

如何利用圖書館資源蒐集資料 (蒐集資料的方法)

管理科學系博專班

課程內容

1. 蒐集特定主題文獻

- 只有主題時…

2. 查找特定文獻全文

- 只有書目資料時…

3. 圖書館資源與服務

- 認識圖書館
- 淡大沒有館藏時…

4. Q & A

蒐集特定主題文獻

只有主題時…

【問題1】 找特定主題的相關文獻

- 訂定與分析報告題目

品牌形象對消費者意向的影響

主題

同義詞、相關詞

品牌形象

品牌形象、品牌信任、
brand image、brand trust、brand Credibility

消費者

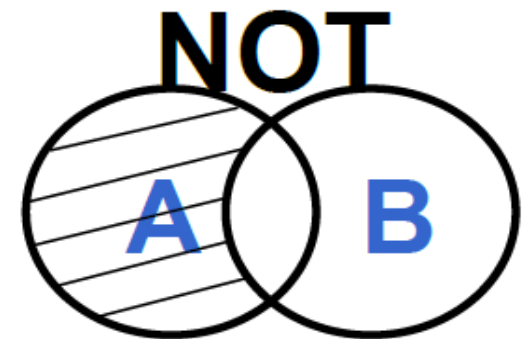
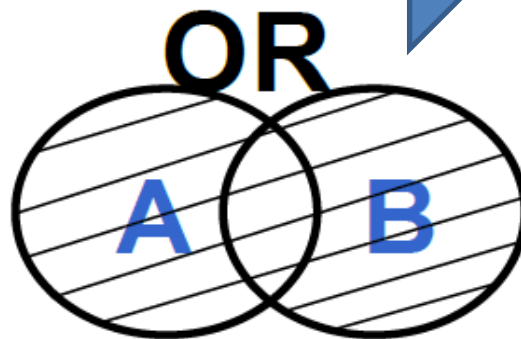
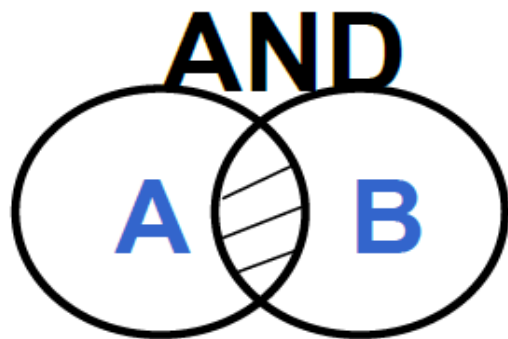
消費者、顧客、...
consumer、customer...

公司

HTC、Apple、Samsung...

建立關鍵詞之間的關係

利用布林邏輯組合檢索策略



組合範例

關鍵詞 A

- 品牌形象
- 品牌信任

關鍵詞 B

- 消費者
- 顧客

- 品牌形象 **AND** 消費者
- (品牌形象 **OR** 品牌信任) **AND** (消費者 **OR** 顧客)

學術搜尋最佳入口

<http://www.lib.tku.edu.tw>

關於本館

資源查尋

各項服務

資源清單

諮詢與協助

表單下載

館藏目錄

資源探索

資料庫

電子書

期刊

多媒體資源

Google學術搜尋

查尋項：

查尋語：

查尋



行事曆



開館時間



個人借閱紀錄



電腦座位預約



FACEBOOK



聯絡我們

常用服務

- › MyInfo
- › ORCID@TKU
- › 考古題
- › 表單下載
- › 講習課程報名
- › 館際借書 / 複印

HyRead/Springer
2017.9.25 Mon.
pm 2:00-4:00

指尖上的圖書館
指間視界學習營
圖書館3樓 U301 指導室

華語 iRead/Elsevier
2017.9.26 Tue.
pm 2:00 ~ 4:00

讓看書，和滑手機一樣輕鬆~

最新消息 訂閱本館最新消息

公告 活動訊息 活動花絮 講習課程 資料庫訊息

- 09-22 真正重要的改變，用眼睛是看不見的！
- 09-22 【公告】2017/09/30(六)補行上班
- 09-20 【指間視界學習營】讓看書，和滑手機一樣輕鬆~
- 09-14 圖書館翻轉了，你翻轉了沒？【指尖上的圖書館】系列活動~邀您齊



想用關鍵字找所有館藏



資源探索服務



全站搜尋

Language



淡江大學 覺生紀念圖書館

TAMKANG UNIVERSITY CHUEH SHENG MEMORIAL LIBRARY

教師 · 研究生 · 大學生 · 職工 · 校友 · 訪客

首頁 · 淡江大學 · 網站地圖 · English · 部落格 · YouTube

關於本館

資源查尋

各項服務

資源清單

諮詢與協助

表單下載

線上申請

最新消息

推廣活動

捐書捐款

登入/續借

館藏目錄

資源探索

資料庫

電子書

期刊

多媒體資源

Google學術搜尋

輸入要搜尋的 **← 輸入關鍵字** 搜尋

> 查找本館館藏、機構典藏、及期刊文章、會議論文等各類資源。



行事曆



開館時間



個人借閱紀錄



電腦座位預約



FACEBOOK



聯絡我們

常用服務

> MyInfo

Scan

QR Code

新書每日立即

最新消息

訂閱本館最新消息

公告 活動訊息 活動花絮 講習課程 資料庫訊息



檢索: 淡江大學資源探索服務

關鍵字 品牌形象 檢索

基本檢索 進階檢索 檢索歷史

檢索結果: 1 - 30 / 32,094

相關性 頁面選項 共享

整合檢索 詳細資料

1. 餐飲集團品牌形象對顧客滿意度之影響：服務品質的角色 / The effect of brand image on customer satisfaction in the chain restaurant groups: The role of service quality



學術期刊

By: 劉嘉雯 / Jia-Wen Liou; 李彥輝 / Yan-Huei Li; 徐其力 / Chi-Lih Shyu; 許慧心 / Pi-Hsin Hsu. In: 觀光與休閒管理期刊. Vol. 5, p149-159. 11 p. Language: 繁體中文, 資料庫: Airiti Library eBooks & Journals - 華藝線上圖書館

餐飲是生活中不可或缺的一部分, 曾是餐飲集團龍頭的品類排名也出現下滑的現象。在餐飲集團服務品質扮演重要的角色, 本研究旨在瞭解哪一間連鎖餐飲集團具有較高的競爭潛力, 本研究欲探討連鎖餐飲集團之品牌形象、服務品質及顧客滿意度間的關係。本研究共計發放250份問卷, 在回收並刪除無效問卷後獲得有效問卷達207份, 有效問卷回收率為82.8%。本研究結果顯示, 連鎖餐飲集團之品牌形象會正向影響顧客滿意度...

主題: 服務品質, 品牌形象, 顧客滿意度, 連鎖餐飲集團, service quality; brand image; customer satisfaction; chain restaurant groups

華藝全文

2. 服務品質與品牌形象對購買意願之影響 / The Influence of Service Quality and Brand Image on Purchase Intention



學術期刊

By: 蔡康偉 / Kang-Wei Chai; 歐瑋明 / Wei-Ming Ou; 林靖昇 / Ching-Sheng Lin; 施呈霖 / Cheng-Lin Shin. In: 管理資訊計算. Vol. 6, p122-131. 10 p. Language: 繁體中文, 資料庫: Airiti Library eBooks & Journals - 華藝線上圖書館

機車是國內數量最多的運輸工具, 機車廠商除了重視其服務品質外, 還必須重視品牌形象, 因為服務品質及品牌形象可能會影響消費者選擇該廠商機車的意願。本研究以「服務品質」為自變項, 「品牌形象」為干擾變項, 以「購買意願」做為依變項, 來探討「服務品質」與「購買意願」受「品牌形象」的影響。本研究以個案科大學生為研究對象, 以敘述統計分析、獨立樣本t檢定、單因子變異數分析及層級迴歸等分析方法分析資料。研究結果...

主題: 服務品質, 購買意願, 品牌形象, 機車, Service Quality; Purchase Intention; Brand Image; Scooter

華藝全文

3. 品牌形象、消費體驗對消費者購買意願之探討—以百匯自助餐為例 / How do Consumers Choose a Buffet Restaurant? A Study on the Relationship among Brand Image, Experience Consumption and Consumers' Purchase Intentions



學術期刊

By: 張瑞秀 / Jui-Hsiu Chang; 林均 / Chun Lin. In: 觀光與休閒管理期刊. Vol. 5 Issue 1, p147-158. 12 p. Language: 繁體中文, 資料庫: Airiti Library eBooks & Journals - 華藝線上圖書館

隨著時代變遷與科技進步, 國人家庭結構及生活形態改變, 對於飲食內容與用餐品質愈來愈講究, 用餐不再僅為了滿足生理需求而已, 消費者希望能吃到更美味、豐富而精緻的食物, 同時享受更高品質的用餐環境。百匯(Buffet)自助餐以其豐富的菜色及多元服務的內容, 滿足消費者求新求變的需求, 廣受大眾消費者的歡迎。本研究探討百匯自助餐的品牌形象和消費體驗對消費者購買意願之間的關聯性, 利用便利抽樣方式發放問卷...

主題: 百匯自助餐, 品牌形象, 消費體驗, 購買意願, Buffet Restaurant; Brand Image; Experience Consumption; Purchase Intention

華藝全文

4. 產品感質對品牌形象之影響 / The Effects of Product Qualia on Brand Image



學術期刊

By: 顏惠芸 / Hui-Yun Yen; 林怡賢 / Po-Hsien Lin; 林榮泰 / Rung-Tai Lin. In: 設計學報 / Journal of Design. Vol. 20 Issue 2, p1-24. 24 p. Language: 繁體中文, 英文, 資料庫: Airiti Library eBooks & Journals - 華藝線上圖書館

近年來, 製造產業的生產技術逐日成熟, 或是競爭者迅速趕上, 產品除了功能與工學這些必要條件之外, 更加入了魅力、美感、創意...等情感屬性, 成為消費者選擇該品牌產品的關鍵要素, 顯示產品不只是滿足消費者需求的功能而已, 更需考量消費者使用時的心境以及人們內心的情感需求, 因此, 以產品的情感價值確認消費者需求, 可強化品牌形象, 有助辨識產品優勢。本研究以台灣經濟部中小企業處之感質計畫所提出的感質五要素為基礎...

主題: 產品感質要素, 品牌形象, 品牌情感, 中介效果, Qualia Factors in Product; Brand Image; Brand Love; Mediating Effects

華藝全文

縮小檢索結果

目前的檢索項目

- 尋找全部檢索詞語: 品牌形象
- 擴增詞
- 套用相等主題
- Also search within the full text of the articles
- 設限值
- 全文
- 圖書館館藏中有提供

限制為

- 全文
- 學術 (同儕評鑑) 期刊
- 淡大館藏目錄

1900 出版日期 2017

顯示更多 選項集

文獻類型

- 所有結果
- 學術刊物 (23,878)
- 專題論文學位論文 (5,949)
- 書籍 (1,378)
- 會議資料 (562)
- 電子書籍 (224)



更新

淡江大學資源探索服務

更新

台灣碩博士論文

NDLTD in Taiwan

Search

臺灣期刊論文

臺灣期刊論文

品牌形象

查詢

品牌形象 OR 品牌信任

選取欄位 (可加選)

檢索

清除



縮小檢索結果

檢索結果: 1 - 30 / 9,571

相關性 ▾ 頁面選項 ▾ 共享 ▾

目前的檢索項目

尋找全部檢索詞語:

(品牌形象 OR 品牌信任)
AND (消費者 OR 顧客)

擴增詞

套用相等主題

Also search within the full
text of the articles

設限值

全文

圖書館館藏中有提供

限制為

全文

學術 (同儕評鑑) 期刊

淡大館藏目錄

1900 出版日期 2017

顯示更多

選項集

文獻類型

所有結果

學術刊物 (5,356)

專題論文/學位論文 (3,263)

書籍 (1,061)

會議資料 (123)

電子書籍 (17)

顯示更多

主題

出版商

出版品

1. 品質不良事件對品牌形象、品牌信任、品牌權益與購買意願影響之研究 = The research of nonconformance impact on brand image, brand trust, brand equity and purchase intention / 林燕瑩撰



書籍

By: 林燕瑩 新北市淡水區: 淡江大學管理科學學系碩士班, 2017 vi, 64葉: 圖, 表; 30公分 Language: Chinese, 資料庫: Tamkang University Library WebPAC

Abstract: In the continuous progress of science and technology, smart phones are used in daily living, people emphasize on mobile phone function maximization, but ignore the use of security issue...

主題: Brand Equity; Brand Image; Brand Trust; Nonconformance Impact; Purchase Intention; 品牌形象; 品牌信任; 品牌權益; 品質不良; 消費者購買意願

本論文電子全文於2022-07-24起公開使用 連回館藏

館藏位置

Call No.

Status

總館2樓論文(談洽總館2樓館員)

TT YG106 /8732

不公開

2. 消費者對服務品質、品牌形象及顧客忠誠度之研究-以高雄某精品咖啡店為例 / A Study on the Relationship of Service Quality, Brand Image and Customer Loyalty for the Consumers of Specialty Coffee Shop.



學術論文/專業論文

By: 陳俊良. 01/01/2017 Language: 繁體中文, 資料庫: Airiti Library eBooks & Journals - 華藝線上圖書館

本研究的目的在於瞭解不同統計變項的消費者對高雄某精品咖啡店之服務品質、品牌形象與顧客忠誠度差異性分析; 並探討服務品質、品牌形象與顧客忠誠三者間的相關性; 並根據分析結果提出建議提供給業者參考。本研究採問卷調查的方式, 對高雄某精品咖啡店的消費者進行便利抽樣問卷調查, 利用SPSS 22.0版軟體進行統計分析, 包括敘述統計、信度分析、獨立樣本檢定、多因子變異數分析、皮爾森積差相關分析等。研究結...

主題: 精品咖啡店; 服務品質; 品牌形象; 顧客忠誠度; Specialty coffee; Service quality; Brand image; Customer loyalty

華藝全文

3. 評估顧客對餐旅延伸品牌態度之比較研究 / Evaluating Customer's Brand Attitude toward Hospitality Brand Extension



學術期刊

By: 姜淳方 / Chun-Fang Chiang; 黃郁敏 / Yu-Ming Huang; 黃琦婷 / Chi-Ting Huang. In: 全球管理與經濟. Vol. 13 Issue 1, p73-92. 20 p. Language: 繁體中文, 資料庫: Airiti Library eBooks & Journals - 華藝線上圖書館

目前台灣旅館與非旅館集團最常採用品牌延伸策略推出新旅館與餐廳, 因此本研究希望探討品牌延伸應用台灣在餐旅業情形, 並提出餐旅業品牌延伸的研究模型。本研究從顧客的觀點, 探究品牌意象、信任與偏好構成母品牌的品牌態度, 並驗證母品牌的品牌態度透過品牌熟悉度、形象契合度與產品類別契合度的干擾影響對延伸品牌態度與購買意願之關係。並比較旅館與非旅館產業集團延伸品牌至旅館與餐廳之實證探討。研究採問卷調查, 獲...

主題: 品牌延伸; 品牌意象; 品牌信任; 品牌態度; 品牌熟悉度; 契合度; Brand Extension; Brand Image; Brand Trust; Brand Attitude; Brand Familiarity; Fit

華藝全文

4. 基于品牌形象的感知价值-顾客满意-品牌信任影响机制研究



學術論文/專業論文

By: 安曉明. Wanfang Data, 2010. Language: Chinese, 資料庫: Dissertations of China

品牌作为企业重要的无形资产, 其可以缩短消费者的购买过程, 降低购买风险, 可以提高产品... 是长产... 为有重要影响, 对其研究一直是市场营销领域的热点。从已有的文献发现有... 品牌形象与品牌信任的影响机制...

主題: 品牌形象; 感知价值; 顧客滿意; 品牌信任

Full Text from Wanfang Data

5. 顧客體驗對品牌信任、品牌形象與購買意願的影響-以購物APP為例



學術論文/專業論文

By: Chia-Ching Tseng; 曾嘉慶. 01/01/2016, 資料庫: Networked Digital Library of Theses and Dissertations

碩士




一次找館藏各種類型資料!



資料龐大!

期刊在哪兒？



4F
館內閱讀



期刊在哪兒？



電子期刊 70,000 ↑

系所介購 期刊 推薦

關於本館 資源查尋 各項服務 資源清單 諮詢與協助 表單下載 線上申請 最新消息

- > 館藏目錄
 - > 電子資料庫
 - > 電子書
 - > 教師指定資料
 - > 淡江機構典藏
 - > 淡江電子學位論文
- > 期刊資源
- > 多媒體資源
- > 考古題
- > 圖書/期刊聯合目錄

館藏目錄

查尋語：

AND

查尋

現在位置：首頁 > 資源查尋 > 期刊資源

期刊資源 (紙本 9,855 筆紀錄，電子版 70,092 筆紀錄)

- 第一次使用電子資源，請見[使用說明](#)，校外使用請見[校外連線說明](#)

檢索 **瀏覽** 以「組合條件」瀏覽 依學科瀏覽

語言

東方語文期刊 西方語文期刊 (A to Z)

當年度訂閱東方語文期刊 當年度訂閱西方語文期刊

版本

紙本期刊 電子版期刊

全部清單

本校全部期刊 當年度系所介購期刊

網路上的期刊資源

聯盟電子期刊聯合目錄

各系所介購期刊

商管學院 查詢

- 經濟學系
- 資訊管理學系
- 運輸管理學系
- 管理科學學系

各系所可介購之期刊種數如下：

學士班 --	20種
碩士班 --	33種
學士班+碩士班 --	43種
碩士班+博士班 --	43種
學士班+碩士班+博士班 --	43種

- 如果您有任何關於期刊的問題，亦歡迎與我們聯繫。

聯絡單位：

TEL: (02) 2621-5656 轉2143 非書資料組

FAX: (02) 2623-5140

EMAIL: huey@mail.tku.edu.tw

編號	刊名	ISSN	書目號	幣別	2018訂價	2018實付 (包含服務費、運費)	2017年 全文下載量	備註
1.	Annals of operations research (電子版)	0254-5330	524906	EUR	5,191.00	5,191.00	50	
2.	British journal of management (電子版)	1045-3172	1074585	US	2,143.75	2,143.75	41	
3.	Computers & industrial engineering (電子版)	0360-8352	633920	US	4,596.43	5,873.22	454	
4.	Computers & operations research (電子版)	0305-0548	633922	US	5,277.25	6,743.15	213	
5.	European journal of operational research (電子版)	0377-2217	633941	US	7,833.94	10,010.04	949	
6.	Group decision and negotiation(電子版)	0926-2644	524950	EUR	1,326.00	1,326.00	9	
7.	Human resource management journal (電子版)	0954-5395	531049	US	647.88	647.88	15	
8.	International journal of production economics (電子版)	0925-5273	503236	US	4,152.82	5,306.38	843	
9.	International journal of systems science(電子版)	0020-7721	673844	US	11,823.00	11,823.00	71	
10.	International marketing review (電子版)	0265-1335	1309903	BP	1,718.04	1,718.04	45	
11.	Journal of business ethics (電子版)	0167-4544	524988	EUR	4,248.00	4,248.00	392	
12.	The Journal of consumer research (電子版)	0093-5301	677438	BP	348.00	348.00	70	
13.	Journal of knowledge management (電子版)	1367-3270	509694	BP	499.55	499.55	37	
14.	Journal of organizational behavior (電子版)	0894-3796	678051	US	2,802.90	2,802.90	127	JSTOR過刊下載量:45
15.	Journal of organizational change management (電子版)	0953-4814	1309907	BP	1,881.81	1,881.81	23	
16.	The Journal of the operational research society (電子版)	0160-5682	532007	US	2,761.00	2,761.00	30	JSTOR過刊下載量:81
17.	The Leadership & organization development journal (電子版)	0143-7739	510407	BP	2,507.02	2,507.02	62	
18.	Long range planning (電子版)	0024-6301	634330		0.00	0.00	39	
19.	Management science	0025-1909	197539	US	1,242.00	1,358.88	133	JSTOR過刊下載量:115
20.	Marketing science	0732-2399	197822	US	620.00	688.36	22	JSTOR過刊下載量:73
21.	Omega (電子版)	0305-0483	521999	US	2,102.20	2,686.15	162	
22.	Organizational behavior and human decision processes (電子版)	0749-5978	634011	US	2,660.81	3,399.92	62	
23.	Production and operations management (電子版)	1059-1478	1297591	US	691.30	691.30	18	
24.	Production planning & control (電子版)	0953-7287	673877	US	1,892.00	1,892.00	27	
25.	Total quality management and business excellence (電子版)	1478-3363	1333768	US	3,229.00	3,229.00	173	

電子資料庫

NEW TOEIC 進階
應考特訓課程

ETS 雅思考試
應考特訓課程

Web English Tutor Online

你最愛的外文雜誌 已經數位化了
ebook.eread.com.tw

design 設計

BRANDING CREATIVE LIFESTYLE

非典型創意人物
More Than a Designer

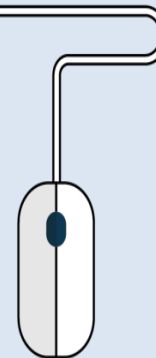

QR Code

◎ 台灣第一品牌・Zinio 外文雜誌
◎ HTML5 技術・隨處閱讀大小任意縮放
◎ 無限制、不限裝置、隨時隨地
◎ 無限制限制・台灣訂全球看

Web English 空中英語教室
影音典藏學習頻道

公共電視教育影音公播網

電子雜誌出版服務平台
WalkingLibrary



系所適用資料庫推薦

關於本館 資源查尋 各項服務 資源清單 諮詢與協助 表單下載

資源查尋

- > 館藏目錄
 - > 電子資料庫
- > 電子書
 - > 期刊資源
- > 教師指定資料
 - > 多媒體資源
- > 淡江機構典藏
 - > 考古題
- > 淡江電子學位論文
 - > 圖書/期刊聯合目錄

館藏目錄

查尋項：本

查尋語：請

行事曆

開館時間

個人借閱記錄

YOUTUBE

FACEBOOK

聯絡我們

現在位置：首頁 > 資源查尋 > 電子資料庫

電子資料庫 (目前有 544 個資料庫)

- 第一次使用電子資源，請見[使用說明](#)，校外使用請見[校外連線說明](#)
- 有任何問題請洽參考服務組，E-mail：algx@mail.tku.edu.tw，電話：02-26215656 分機2365

檢索 瀏覽 以「組合條件」瀏覽

瀏覽下列項目清單，項目之間可「組合條件」以縮小查尋筆數

語文：所有語文

主題：所有主題 所有次要主題

資料庫類別：所有資料庫類別

✓ 學院別：商管學院

✓ 系所別：管理科學學系


資源類型：所有資料類型


送出瀏覽條件

- 所有資料類型
- 聯合目錄
 - 電子書
 - 期刊文獻
 - 檢索系統
 - 報紙新聞
 - 學位論文
 - 會議資料
 - 專利標準
 - 政府資訊
 - 統計數據
 - 考古試題
 - 分類編目
 - 化學結構
 - 引文
 - 古籍史料
 - 傳記
 - 年鑑曆書
 - 百科全書
 - 字典辭典


適用資料庫清單

本校資料庫認證方式之圖示說明

 限校內IP範圍適用；校外適用請詳見[校外適用說明](#)。

 在校園IP範圍內，使用者依資料庫說明註冊個人專用帳號密碼。

 限帳號、密碼適用；請先申請帳號密碼，有效期限至新學年度開學前。

 限館內使用；向存置樓層之櫃台，登記使用。

1

2

3

4

約有 182 項查尋結果

資料庫/資訊系統	簡介	認證方式	相關資訊
ABC-CLIO eBook Collection [英文] 	臺灣學術電子書暨資料庫聯盟(TAEBDC)統購的電子書 整合ABC-CLIO & Greenwood 二家出版社於同一平台，提供人類學、建築設計、藝術、商業、溝通、經濟、教育、法律、圖書館學、資訊、文學、哲學、社會學、政治學等學科的電子書。 [詳細資訊]		以瀏覽器直接閱讀(不需下載安裝其它閱讀軟體)，每次下載列印之限制為50頁，但可繼續多次下載列印。
ABI/INFORM Collection [英文] <i>ProQuest</i> 	本資料庫是最完整的 ABI/INFORM™ 資料庫，整合查尋：ABI/INFORM Global、ABI/INFORM Dateline、ABI/INFORM Trade & Industry等資料庫的商業、管理與貿易 - 學術性與商業性期刊文章、學位論文、市場報告、產業報告、商業案例及全球和貿易新聞。 [詳細資訊]		
Academic Journals [英文] 	提供免費學術性期刊(OPEN ACCESS JOURNALS)，主題含基醫學、社會科學、生物、物理、藝術和教育、法律研究及其他主題。 [詳細資訊]		
Acer Walking Library 使用截止日期: 2020/6/30 	提供商學/科技、語言、設計/生活、運動/時尚、綜合等電子雜誌。 [詳細資訊]		
ACM Digital Library [英文] 	收錄ACM(Association for Computing Machinery)1985之後出版的期刊與會議論文。 [詳細資訊]		APP下載

點選名稱即可進入

訂閱至MyInfo

MyInfo-資源與服務方便用

淡江大學 覺生紀念圖書館
TAMKANG UNIVERSITY CHUEH SHENG MEMORIAL LIBRARY

教師 · 研究生 · 大學生 · 職工 · 校友 · 訪客

首頁 · 淡江大學 · 網站地圖 · English · 部落格

關於本館 | 資源查尋 | 各項服務 | 資源清單 | 諮詢與協助 | 表單下載 | 線上申請 | 最新消息 | 推廣活動 | 捐書捐款 | 登入/續借

館藏目錄 | 資源探索 | **資料庫** | 電子書 | 期刊 | 多媒體資源 | Google學術搜尋

查尋項：本校館藏 書刊名 ▾

查尋語：請輸入書名或作者

行事曆 | 開館時間 | 個人借閱紀錄

1. 書籤功能-常用資料庫、電子期刊、電子書
2. 館藏借閱流通歷史
3. 查看進度與紀錄-建議購買、急用書及調閱
4. 討論室預約紀錄

常用服務

> MyInfo

> ORCID@TK

> 考古題

> 表單下載

> 講習課程報名

> 館際借書 / 複印

> 資料調閱 / 代還 / 代印

> 建議購買

查看MyInfo

淡江大學 覺生紀念圖書館
TAMKANG UNIVERSITY CHUEH SHENG MEMORIAL LIBRARY

MyInfo首頁 | 登出MyInfo | 網站導覽 | 回首頁

現在位置：首頁 > MyInfo 個人化服務

站內搜尋：

My Info

MyInfo首頁

電子資源

推薦紀錄

掌聲與建議

急用書申請紀錄

圖書資料調閱申請紀錄

其他連結

登入紀錄

登出MyInfo

尋求館員協助

- 電話諮詢
- 掌聲與建議

MyInfo首頁

注意：不使用此服務時，請關閉瀏覽器，以免產生任何問題或建議請email

電子資源

- 電子書
- 電子期刊
- 電子資源帳號

瀏覽/下載您的館藏借閱流

開放「電子資源快速查尋」

您所薦購的圖書資料到館時

電子資源書籤新增Auto S

不用登入就可以看到您的館藏，請把下面的網址(頁) [加入我的書籤]

<http://info.lib.tku.edu.tw>

電子資料庫

查尋 小提示：輸入框保持空白，然後按查尋可顯示全部

刪除 資料庫 (點選次數)

- ABI/INFORM Complete (0)
- EBSCOhost (0)
- ERIC (Pro
- Library Li
- Library, I
- Naxos Mu
- ProQuest
- ProQuest European Business (0)
- The Wall Street Journal (0)
- Ulrichsweb (0)

共 10 筆 (1 / 1) All

✓ 直接連結

✓ 無須再登入帳號密碼

登入認證(校內/校外連線)

登入認證 Patron Login

讀者代號 (Patron ID):

密碼 (Password): [忘記密碼 \(Forgot your password\)](#)

我已閱讀並同意 [【個人資料提供同意書】](#)

I have read the [Release of Personal Information Agreement](#) and agree to how my information will be used.

學號

+

西元年生日
後6碼

讀者代號：

- 請輸入學生證、服務證或借書證號碼。服務證號必須補足9碼，例：000123456。

密碼：

- 首次登入請使用西元年生日後6碼（例如：生日1997/02/25，密碼：970225）。
- 若忘記密碼請[重設密碼](#)。若尚有其他帳密問題，請洽詢圖書館各服務櫃臺。

Patron ID:

- Please enter Student ID, faculty/staff ID or library card number. ID number must be 9 digits with leading 0

尋找研究題材

新聞時事

- The Wall Street Journal
- ✓ • 臺灣新聞智慧網
- 國際新聞讀報站

社會脈動

- ✓ • **Acer Walking Library:** 天下/遠見/商周/今周刊/財訊...49種



- 關於本館
- 資源查尋
- 各項服務
- 館藏資源
- 諮詢與協助
- 表單下載
- 線上申請
- 最新消息
- 推廣活動
- 捐書捐款
- 登入/續借

- 館藏目錄
- 資源探索
- 資料庫
- 電子書
- 期刊
- 多媒體資源
- Google學術搜尋

台灣新聞

查尋

← 輸入資料庫名稱

- 行事曆
- 開館時間
- 個人借閱紀錄
- 電腦座位預約
- FACEBOOK
- 聯絡我們

- 常用服務
- 語言學習資源
- MyInfo
- ORCID@TKU
- 考古題
- 表單下載
- 講習課程報名
- 館際借書 / 複印



輕鬆完勝論文寫作

歡迎使用Turnitin論文比對系統

特色館藏

最新消息 訂閱本館最新消息

公告 活動訊息 活動花絮 講習課程 資料庫訊息

- 09-10 【公告】非書資料室週六、週日開放時間異動
- 09-11 【Turnitin論文比對系統】捍衛論文原創·提升論文可信度的絕佳工具！
- 09-26 2018大學新生妙方單~青春，要大步向前 活動即將開始
- 09-11 【Turnitin Originality Check】

進階查詢

快速查詢

最新頭條

聯合報

more ▶

- 2025年電價大漲3成每度2.55元➡... [2019/03/05]
- 只要1人設籍夫妻孕前健檢北市放寬補助[2019/03/05]

聯合報 地方版

more ▶

- 廣州智慧燈塔科技改變生活[2019/03/05]
- 廣東強打大灣區助大馬投資[2019/03/05]
- 深圳地鐵金融IC卡全線開通[2019/03/05]

聯合晚報

more ▶

- 摺疊機若掀風小平板恐失寵[2019/03/04]
- 投資情報站[2019/03/04]
- 旅宿業界反彈聲浪起林佳龍要求重新研究春遊補助

經濟日報

more ▶

- 陸股雙多後市動能強[2019/03/05]
- 外資買亞股最愛台灣美中貿易戰有解資金大幅回流今年來獲 ... [2019/03/05]

中國時報

more ▶

- 2025電價暴漲3成 減煤、增氣、增綠 能源結構大調整[2019/03/05]
- 2025電價暴漲3成 減煤、增氣、增綠 能源結構大調整

工商時報

more ▶

- 股市情報站[2019/03/05]
- //ctee.com.tw/funds，或直接掃描QR ... [2019/03/05]

自由時報

more ▶

- 囂張 當街捕超商店員[2019/03/04]
- 謠傳演習 軍情人員赴日緬同袍妻[2019/03/04]
- 台裔女 鋼琴舞征服全美[2019/03/04]

新華日報

more ▶

- 總統大選 藍營釀分裂風暴[2019/03/04]
- 震撼教育 瀋陽黑犯監堂上課 到殘儀館看遺體冰櫃[2019/03/03]

中華日報

more ▶

- 民生消費工商業科工商業科工商業科工商業科工商業科



輸入欲查詢新聞關鍵字

英國脫歐

標題

+新增一列

檢索歷史

AND

不限欄位

×刪除一列

資料來源

取消

全選

近1個月新聞
不提供全文影像

快速檢索

共 293 筆 / 1 頁，符合 " 題名=英國脫歐 "

搜尋

檢索結果再查詢

全選 / 取消 (共 0 筆標記記錄 取消全部標記)

檢索整個資料庫

退出系統

退出系統

同黨推修憲 翁山蘇姬挑戰軍方

【編譯莊惠嘉／綜合報導】緬甸執政黨全國民主聯盟(NLD)的國會議員廿九日提案成立修憲委員會。緬甸實質領導人翁山蘇姬公開發表談話時，試圖排除軍方中阻撓她擔任總理職務的誘惑。但軍方在國會擁有保障席次，足以否決修憲案。翁山蘇姬若獲選上總統大位，依舊充滿挑戰。

全國民主聯盟(NLD)的國會議員廿九日提案成立修憲委員會。緬甸實質領導人翁山蘇姬公開發表談話時，試圖排除軍方中阻撓她擔任總理職務的誘惑。但軍方在國會擁有保障席次，足以否決修憲案。翁山蘇姬若獲選上總統大位，依舊充滿挑戰。

翁山蘇姬在國會中擁有強大的支持，但軍方在國會擁有保障席次，足以否決修憲案。翁山蘇姬若獲選上總統大位，依舊充滿挑戰。

翁山蘇姬在國會中擁有強大的支持，但軍方在國會擁有保障席次，足以否決修憲案。翁山蘇姬若獲選上總統大位，依舊充滿挑戰。



翁山蘇姬在國會中擁有強大的支持，但軍方在國會擁有保障席次，足以否決修憲案。翁山蘇姬若獲選上總統大位，依舊充滿挑戰。

翁山蘇姬在國會中擁有強大的支持，但軍方在國會擁有保障席次，足以否決修憲案。翁山蘇姬若獲選上總統大位，依舊充滿挑戰。

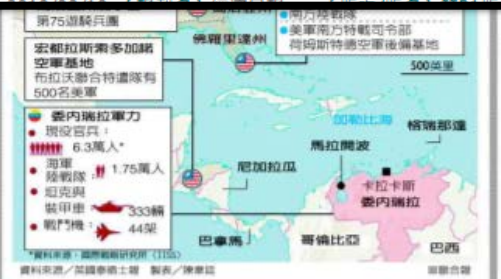
翁山蘇姬在國會中擁有強大的支持，但軍方在國會擁有保障席次，足以否決修憲案。翁山蘇姬若獲選上總統大位，依舊充滿挑戰。

歐盟拒重談 英國脫歐又陷僵局

【編譯郭宜奇／綜合報導】英國國會廿九日通過表決，拒絕脫歐協議修正案。這項表決，以一場得勝的修憲案，為脫歐協議修正案，為脫歐協議修正案，為脫歐協議修正案。

英國國會廿九日通過表決，拒絕脫歐協議修正案。這項表決，以一場得勝的修憲案，為脫歐協議修正案，為脫歐協議修正案。

英國國會廿九日通過表決，拒絕脫歐協議修正案。這項表決，以一場得勝的修憲案，為脫歐協議修正案，為脫歐協議修正案。



出兵委國？美軍至少要2.5萬人

【編譯陸軍／報導】美國總統川普在就職後首項行政令下，指示國防部重新評估在委國(Congo)的軍事部署。國防部官員表示，若要出兵委國，美軍至少需要2.5萬名士兵。

美國國防部官員表示，若要出兵委國，美軍至少需要2.5萬名士兵。這項評估是基於委國的地理環境、交通條件以及當地的安全形勢。

國防部官員表示，委國的軍事形勢非常複雜，美軍需要大量的補給和支援。此外，委國的基礎設施非常薄弱，這將增加美軍的作戰難度。

美國總統川普在就職後首項行政令下，指示國防部重新評估在委國(Congo)的軍事部署。國防部官員表示，若要出兵委國，美軍至少需要2.5萬名士兵。

檢視： 簡目 | 詳目
每頁 30 筆 / 跳至 1 頁 | 第一頁 | 上一頁 | 下一頁 | 最後一頁

三大國際貨幣基金關注美中談判、英國脫歐及Fed官員談話內容美升息腳步將放緩新興市場貨幣可能受益

外幣 (作者) 記者林子桓 (報導地) 台北報導

市場時，近期仍需觀察三項非經濟因素的國際情勢，包括美中貿易戰談判、英國脫歐

要聞 (作者) 本報訊 (報導地)

的計畫，未來只在日本生產，因歐洲對柴油車需求下降，也迫使日產投資其他技術並

國際 (作者) 編譯郭宜奇 (報導地) 綜合報導

得無協議脫歐，二為移除愛爾蘭邊境保障措施的備案，改採避免邊境檢查的「替代安

界不斷示警，卻讓人民脫歐的心更為堅定。

全球財經週報 / 歐洲 (作者) 工商時報 (報導地)

界不斷示警，卻讓人民脫歐的心更為堅定。

全球財經週報 / 歐洲 (作者) 陳怡均 (報導地)

中沖，但在支持脫歐人士聽來就像疲勞轟炸，反倒使支持硬脫歐聲浪日漸高漲。.....

關於Walking

電子雜誌出版服務平台

WalkingLibrary

淡江大學電子雜誌書櫃

ALL

商學/科技

語言

設計/生活

運動/時尚

綜合

天下雜誌
[刊物介紹](#)

訂閱截止日期:2020/06/30

遠見雜誌
[刊物介紹](#)

訂閱截止日期:2020/06/30

商業周刊
[刊物介紹](#)

訂閱截止日期:2020/06/30

今周刊
[刊物介紹](#)

訂閱截止日期:2020/06/30

史塔夫科技 國際中文版
[刊物介紹](#)

訂閱截止日期:2020/06/30

能力雜誌
[刊物介紹](#)

訂閱截止日期:2020/06/30

智富月刊
[刊物介紹](#)

訂閱截止日期:2020/06/30

數位時代
[刊物介紹](#)

訂閱截止日期:2020/06/30

Cheers快樂工作人
[刊物介紹](#)

訂閱截止日期:2020/06/30

Make 國際中文版
[刊物介紹](#)

訂閱截止日期:2020/06/30

財經雜誌
[刊物介紹](#)

訂閱截止日期:2020/06/30

財訊雙週刊
[刊物介紹](#)

訂閱截止日期:2020/06/30

經理人
[刊物介紹](#)

訂閱截止日期:2020/06/30

經貿透視雙周刊
[刊物介紹](#)

訂閱截止日期:2020/06/30

專業經理雜誌
[刊物介紹](#)

訂閱截止日期:2020/06/30

零組件雜誌
[刊物介紹](#)

訂閱截止日期:2020/06/30

電腦家庭
[刊物介紹](#)

訂閱截止日期:2020/06/30

環球科學
[刊物介紹](#)

訂閱截止日期:2020/06/30

Acer
Walking
Library

- 目前訂有 50 種期刊
- 商學/科技 類 22 種

站在巨人的肩膀上

學位論文 – 華文

- 淡江大學電子學位論文資料庫
- ✓ • 臺灣博碩士論文知識加值系統
- 華藝線上圖書館 / CETD博碩士論文
- 中國學位論文全文數據庫

學位論文 – 歐美

- ProQuest Dissertations and Theses – A&I (PQDT)
- 數位化論文典藏聯盟

學位論文用處多(1)

避免重複研究、強調主題與方法的獨創性

研究目的
研究方法

論文基本資料 摘要 外文摘要 目次 參考文獻 電子全文 QR Code

研究架構

致謝.....	i
摘要.....	iii
Abstract.....	iii
目錄.....	iii
圖目錄.....	v
表目錄.....	vi
第一章 緒論.....	1
第一節 研究背景及動機.....	1
第二節 研究目的.....	3
第三節 研究範圍、對象以及研究流程.....	3
第二章 文獻探討.....	5
第一節 品牌形象.....	5
第二節 品牌定位.....	7
第三節 消費者購買意願.....	11
第四節 相關假設.....	16
第三章 研究方法.....	18
第一節 研究架構與假設.....	18
第二節 研究對象.....	19
第三節 變數的操作性定義.....	20
第四節 資料分析方法與工具.....	22
第四章 資料分析與實證研究.....	30
第一節 信度與效度分析.....	30
第二節 因素分析.....	31
第三節 在不同背景下之差異性分析.....	33
第四節 相關分析.....	36
第五節 迴歸分析.....	38
第五章 結論與建議.....	42
第一節 結論.....	42
第二節 建議.....	43
第三節 研究限制與未來方向.....	44
參考文獻.....	46
附錄.....	51

回查詢結果

相關論文

相關期刊

熱門點閱論文

1. 台灣壽險業顧客滿意度、信任、承諾及其與購買意願間的關聯性研究
2. 消費者對消費性產品品牌形象之研究
3. 品牌概念形象與廣告訴求對廣告效果之影響
4. 品牌定位、品牌形象與品牌權益關係之研究
5. 品牌定位、價格促銷與消費者行為關係之研究—以旅行業為例
6. 台灣烘焙業品牌形象建構之研究
7. 廣告代言人、廣告訴求及品牌形象對消費者購買意願影響之研究
8. 財富管理銀行品牌形象之研究
9. 國小品牌定位對教師品牌認同之影響：以品牌形象、知覺品質為中介變項
10. 品牌重定位與品牌形象之研究—以GIORDANO和HANGTEN為例
11. 品牌形象對消費者購買意願之影響—以F人壽股份有限公司為例
12. 運動代言人形象與消費者購買意願之影響—以品牌形象為調節變項
13. 企業定位與品牌形象：企業贊助中華職棒大聯盟之運動行銷研究
14. 東森媒體集團之品牌形象及品牌定位策略研究

學位論文用處多(2)

參考文獻資料豐富

可供延伸閱讀、
免重複蒐集

論文基本資料	摘要	外文摘要	目次	參考文獻	電子全文	QR Code
一、中文部分						
01.王志剛、謝文雀(1995)。消費者行為，華泰文化事業有限公司。						
02.朱智賢(1989)。心理學大詞典，北京師範大學出版社。						
03.吳明隆(2009)。SPSS統計應用學習實務：問卷分析與應用統計。臺北市，五南圖書出版公司。						
04.吳青松(1998)。現代行銷學，智勝文化事業有限公司。						
05.吳統雄(1990)。電話調查：理論與方法第二版。聯經出版社。						
06.林南宏、王文正、邱聖媛與鍾怡君(2007)。產品知識及品牌形象對購買意願的影響—產品類別的干擾效果。行銷評論2007(4)4，481-504。						
07.林隆儀、陳彥芳(2005)。價格促銷、認知價值與商店形象、認知價值與商店形象對購買意願影響之研究—以大台北地區3C連鎖家電為例。國立空中大學管理與資訊學系學報 民94(10)，51-85。						
08.林靈宏(2003)。消費者行為學。五南圖書出版公司。						
09.洪順慶(1990)。市場區隔研究的回顧與展望。管理科學論述，第二期，9-20。						
10.郝靜宜(1998)。消費者對消費性產品品牌形象之研究。碩士論文，私立中國文化大學國際企業管理研究所。						
11.許士軍(1987)。新加坡消費者對不同來源地產品之知覺及態度。管理評論，1-18。						
12.許士賢(2005)。品牌形象、廣告訴求對消費者購買意願之影響。碩士論文，東吳大學企業管理研究所。						
13.黃俊英(2007)。行銷學的世界、顧客價值和顧客滿意。天下遠見出版股份有限公司，22。						
14.黃義俊、黃俊英(1999)。綠色行銷思想的演進及發展。臺灣經濟金月刊 35(7)，53-60。						
15.溫傑華、葉文雅、賴珊靖、蕭秀娟(2009)。國際線航空公司品牌定位之研究—以臺北東京航線為例。運輸學刊(09)，251-278。						
16.葉香麟(2003)。品牌形象、品牌關係與知覺品質關係之研究—以美白化妝品業為例。碩士論文，銘傳大學管理科學研究所。						
17.廖榮文(1999)。品牌概念形象與廣告訴求對廣告效果之影響。碩士論文，東吳大學企業管理學所。						
18.歐聖榮、張集毓(1995)。遊憩區市場定位之研究。戶外遊憩研究 8(3)，15-45。						
19.鄭安盛(2005)。品牌定位、品牌形象與品牌權益關係之研究。碩士論文，國立屏東商業技術學院行銷與流通管理系。						
20.鄭清文(2002)。台灣壽險業顧客滿意度、信任、承諾及其與購買意願間的關聯性研究。碩士論文，東吳大學企業管理學研究所。						
21.謝文雀(1998)。行銷管理—亞洲實例。華泰文化事業公司。						
22.韓睿、田志龍(2007)。營銷調研基礎。高等教育出版社。						
23.蘇信坤(2013)。品牌定位、價格促銷與消費者行為關係之研究—以旅行業為例。碩士論文，高雄餐旅大學旅遊管理研究所在職專班。						
二、英文部分						
01.Aaker, D.A. and Shansby J. G.,(1982), Positioning Your Product. Business Horizons.25(3), 56-62.						
02.Aaker,D.A. (1991) ,"Managing Brand Equity : Capitalizing on the Value of Brand Name", The Free Press,N.Y.						

臺灣博碩士論文知識加值系統

- 收錄台灣國內各大專院校之博碩士論文
- 收錄年代：1956 ~ ；1986 ~ (較完整)
- 可下載已取得授權之電子全文 (免費註冊即可下載授權電子全文)

NDLTD 臺灣博碩士論文知識加值系統
National Digital Library of Theses and Dissertations in Taiwan

::: 網站導覽 首頁 | 關於本站 | 聯絡我們 | 國圖首頁 | 常見問題 | 操作說明
English | FB 專頁 | Mobile

免費會員 登入 | 註冊

一般民眾 研究人員 校院系所及研究生

論文查詢 排行榜 線上問卷 主題館 我的研究室 NDLTD查詢

(163.13.33.98) 您好！臺灣時間：2017/10/03 08:52 離開系統

NDLTD 註冊

瀏覽

簡易查詢

查詢字詞擴展

檢索

全文授權 被引用數 被點閱數 全文下載數

臺灣博碩士論文熱門排行榜

全文授權數/全文授權率	105	104	103	102	101	100	歷年	學年度
名次	學校名稱	已授權全文	書目					
1	國立交通大學	719	1129					
2	東海大學	462	576					
3	國立中正大學	446	1436					
4	國立臺南大學	427	436					
5	輔仁大學	399	861					

更多全文授權數

學科主題
百科主題
學年度
學校
系所
研究生
論文名稱
指導教授

最新消息

- 2012/11/01 小小授權書 裡頭學問大
- 2014/07/03 國家圖書館博碩士論文系統全面採用 CNRI 永久網址接軌國際
- 2010/10/28 推動臺灣學位論文資訊國際化，國家圖書館正式成為國際NDLTD組織會員。
- 2017/09/30 銘謝 其欣倫小姐授權逢甲大學碩士論文：從聲音到聲音—六位作家的親子散文研究
- 2017/09/30 銘謝 吳高鎮先生授權臺南大學碩士論文：臺南敬天儀式信仰觀研究
- 2017/09/30 銘謝 陳秀珍小姐授權中興大學碩士論文：甘耀明小說《殺鬼》的鄉土、歷史與美學風格
- 2017/09/25 銘謝 王沛元先生授權臺灣大學碩士論文：經濟性解僱效力之審查
- 2017/09/24 銘謝 項建昌先生授權臺灣大學博士論文：數值模式於淺水方程式與理宜方程式
- 2017/09/24 銘謝 吳志察先生授權臺灣大學碩士論文：物件導向式電腦整合製造動作控制系統
- 2017/09/24 銘謝 區國強先生授權政治大學碩士論文：從攝影·工具·新聞現場—從人與工具的關係探討電視新聞攝影實踐

簡易查詢 | 進階查詢 | 論文瀏覽 | 熱門排行 | 我的研究室

本系統(Web6)共收集：論文已授權全文：408971 筆、書目與摘要：1032160 筆
目前上線人數：2549 / 訪客人次 (自99年6月)：278478035 / 檢索次數 (自99年6月)：2599778670 / 指導單位：教育部
國家圖書館著作權聲明 Copyright © 2010 All rights reserved.

進階檢索

檢索結果 [點我看建議檢索詞](#) **檢索策略及結果筆數**

檢索策略：("品牌形象".ti and "消費者".ti)/yr="104-105"(精準)；檢索結果共 52 筆資料 [檢視檢索歷史](#)

在搜尋的結果範圍內查詢： 不限欄位

條列式 排序： **排序功能** ▶ 跳至 /6頁 每頁顯示 筆

- 1. **品牌形象、**
國立高雄應用科技大學
研究生：盧嘉慧
指導教授：謝文輝
 電子全文
被引用：0
- 2. **品牌形象、**
景文科技大學
研究生：楊淑芬
指導教授：謝文輝
 電子全文
被引用：0
- 3. **台灣年節**
國立高雄應用科技大學
研究生：蘇雅婷
指導教授：謝文輝
 電子全文
被引用：4 ●點閱：416 ★評分： 下載：203 書目收藏：0
- 4. **品牌形象、價格促銷對顧客滿意度與消費者行為之影響性研究—以自行車消費者為例**
南臺科技大學 / 高階主管企管碩士班 / 104 / 碩士 / 商業及管理學門 / 其他商業及管理學類
研究生：蔡菊英
指導教授：陳孟修
 電子全文 (網際網路公開日期：20210701)

請選擇排序欄位

- 相關度(遞增)
- 相關度(遞減)
- 研究生(遞增)
- 研究生(遞減)
- 研究生(外文)(遞增)
- 研究生(外文)(遞減)
- 論文名稱(遞增)
- 論文名稱(遞減)
- 論文名稱(外文)(遞增)
- 論文名稱(外文)(遞減)
- 校院名稱(遞增)
- 校院名稱(遞減)
- 畢業學年度(遞增)
- 畢業學年度(遞減)
- 研究生(原姓名)(遞增)
- 研究生(原姓名)(遞減)
- 被引用(遞增)
- 被引用(遞減)**
- 點閱(遞增)

書目資料
電子全文
引用次數

輸出管理 查詢結果分類 主題知識地圖
聚類分析

- 檢索結果分類統計圖表
- 中文關鍵詞(相關詞) [預覽標籤雲](#)
 - 品牌形象(47)
 - 購買意願(24)
 - 知覺價值(13)
 - 消費者行為(5)
 - 服務品質(4)
- [顯示更多](#)

輸出管理 查詢結果分類

- 輸出記錄
 - 勾選紀錄(0)筆
 - 所有勾選紀錄(0)筆
 - 此次策略記錄(66)筆
- 輸出欄位
 - 簡易書目
 - 完整書目
 - 欄位選擇
- 書目資料輸出格式
 - APA
 - MLA Style
 - Chicago Style
 - CNS-13611 Style
 - CSE Style
 - Turabian Style
 - ORIS for...
- 輸出字碼
 - UTF-8
 - BIG5
 - GB2312

輸出 轉寄 預覽及輸出

TXT檔 儲存

資料輸出格式
存檔、email

- 國際企業系碩士在職專班(3)
- 農企業管理系所(2)
- 行銷與流通管理系碩士班(2)
- 管理科學系所(2)

學位論文用處多(3)

- 掌握學科領域的研究趨勢或熱門主題

換你試試看

請利用「臺灣博碩士論文知識加值系統」查尋近2年**管科所**畢業生的論文。

連至「臺灣博碩士論文知識加值系統」

利用「進階查詢」功能

設定查詢項 - 系所

企業管理

限定年代

106-107

蒐集特定主題文獻 2-1

期刊論文

- ABI/INFORM Global (Proquest)
- Emerald Insight
- ScienceDirect OnLine (SDOL)
- JSTOR、Scopus
- ✓ • 中國期刊全文數據庫 [CNKI](#)、中國數字化期刊萬方
- [華藝線上圖書館](#)
- 中華民國期刊論文索引

研究報告

- 臺經院產經資料庫
- 政府研究資訊系統 (GRB)



蒐集特定主題文獻 2-2

數據資料

- **臺灣經濟新報 (TEJ)**：提供**國內**證券金融市場基本分析所需的資訊。
- **Datastream**: Global Economics、Global Equities、Bonds、Options and Futures，含蓋**全球**逾 60 個市場、175 國家之數據資料庫的數據。
(使用地點：財金系辦／圖書館 3 樓)
- **Aromes**: 最常用重要總體經濟資料約 30,000 多筆時間序列，可供上網直接索取。

瀏覽

進階檢索

儲值&購物車

登入 | 加入會員 | 購買點數 | 個人化服務 ▾ | 客服中心 | 使用說明 | 網站地圖

| 文章 | 出版品 |

所有欄位

輸入查詢詞



更多選項 ▾

查詢歷史

期刊文章
310

會議論文
17

碩博士論文
844

電子書
0

紙本書
0

依下方條件來精確結果

來源資料庫

清除條件 ✕

CEPS中文電子期刊 (310)

學科分類

- 社會科學 (244)
- 人文學 (99)
- 基礎與應用科學 (原：自然科學、應用科學) (48)
- 工程學 (原：應用科學) (30)
- 生物農學 (原：自然科學、應用科學、醫學與生命科學) (25)
- 醫藥衛生 (原：醫學與生命科學) (17)

年代

- 2017年以後 (10)
- 2015年以後 (100)
- 2013年以後 (100)

篩選分類選項

展開 ▾

出版品名稱

- 商場現代化 (14)
- 行銷評論 (9)
- 現代商業 (8)
- 紡織綜合研究期刊 (8)
- 包裝工程 (6)
- 商業現代化學刊 (6)
- 山東紡織經濟 (5)
- 休閒運動期刊 (4)

查詢 (品牌形象) = 篇名.關鍵字.摘要 AND (消費者) = 篇名.關鍵字.摘要

查詢表達式: [ALL3]:品牌形象 AND [ALL3]:消費者

來源資料庫: CEPS中文電子期刊

檢索結果再查詢

篇名.關鍵字.摘要

作者

刊名

起始年

— 結束年

檢索結果再查詢

每頁 10 筆

共 310 筆, 1 - 10 筆

共 31 頁 1 2 3 4 5 6 7 8 9 10 ...

書目匯出

加入追蹤

加入購物車

相關程度最高

1 星巴克品牌
陳穎；林
產業管理
| 被引用

書目匯出

已勾選 2 筆文獻最多 20 筆

匯出格式: 請選擇

- 請選擇
- 輸出至Endnote
- 匯出
- 輸出至Refworks
- Ris
- BibTex (Bib)
- 純文字 (TXT)
- APA
- Chicago
- MLA
- 看詳目資料

確認送出

2 消費者
張文瓊；
圖文傳播
品牌形象
預覽摘要

3 企業品牌
羅雪梅(Xu
廣西財政
企業；品
預覽摘要

4 消費者品牌形象與行為意圖影響之研究—以觀賞舞次方舞蹈工坊表演
陳屏好；鍾志強；
休閒運動期刊 12期 (2013/08) , 79-85

書目資料



加入追蹤 全文下載

加入追蹤 全文下載

加入追蹤 全文下載

西文期刊文獻 資料庫 大推薦

• Proquest (檢索系統)

– ABI/INFORM Global 1971~

- 收錄商學與管理科學2,700餘種期刊索摘，全文內容約 1,800餘種

– ProQuest Entrepreneurship

- 創業管理資料庫是目前全球唯一將相關產學界資源，納入單一平台之線上資源，迅速掌握相關商業主題之最新訊息，以及目前最熱門之相關話題。

– ProQuest Dissertations and Theses(PQDT) - A&I

- 蒐錄北美及歐洲地區各大學院校之碩、博士論文。

– ProQuest Newspapers

- 收錄1984年1月至今的華爾街日報 (*Eastern Edition*)全文。

• Emerald Insight

– 收錄Emerald出版的電子期刊與電子書，主題包括：商業道德及法律、經濟學、教育、企業與改革、環境科學、保健管理、人力資源管理、國際貿易、語言與語言學、圖書與資訊科學、管理學、市場行銷、組織研究、政治學與政策、社會學、人類學、旅遊等主題。

• SDOL

– 收錄1995年起全球最大出版商 Elsevier 發行的電子期刊全文，涵蓋各種學科。

ProQuest商學資料庫在淡江

商業領域相關的 資料庫

	1. ABI/INFORM Collection	ABI/INFORM Global: 收錄上千種學術期刊,論文,研究計畫報告,及廣泛的商業領域相關出版品
		ABI/INFORM Trade & Industry: 收錄各種市場研究報告及最新商情資訊
		ABI/INFORM Dateline: 收集上百種商業新聞及分析報導,特別著重於地區性的商業出版物
	2. Business Market Research Collection: 提供企業,產業,政治經濟之最新市場研究調查報告	
	3. Canadian Business & Current Affairs Database (CBCA): 收集和加拿大有關的內容,主題含括商業,教育,政治等主題	
4. Entrepreneurship Database: 如何創業相關之必備工具及資源		
5. EconLit: 經濟學相關文獻資料		

ProQuest商學資料庫在淡江

資料庫內容來自世界各地



收錄了超過2千多種全文期刊,2千多種雜誌與商業出版品,1億多篇全文文章的超大型商業領域資料庫

ProQuest商學資料庫在淡江

指標性
學術期刊

含括各大商業領域並持續加入在地化出版內容

以研究為導向

研究者需要的不只是期刊, ProQuest擁有多樣的非期刊內容

最新研究趨勢

收錄了大量的預行刊物(Preprints)及論文

豐富的教學資源

提供專為教學而設計的工具

含括性最廣

綜合性內容的ABI/INFORM Collection加上專精的商業資料庫

ProQuest商學資料庫在淡江

收錄眾多世界知名出版社的期刊



Euromoney
Institutional
Investor PLC



ProQuest商學資料庫在淡江


可查詢到以下知名商業相關期刊之全文內容,涵蓋各大商學領域



IF:
3.833



IF:
2.114



IF:
1.837



IF:
3.620



IF:
2.135



IF:
2.014



IF:
3.744



IF:
2.731

ProQuest商學資料庫在淡江

也可以獲取指標性商業雜誌與報紙資源



ProQuest商學資料庫在淡江



首頁 > 教育 > 教育趨勢

張忠謀：大學生要做的11件事



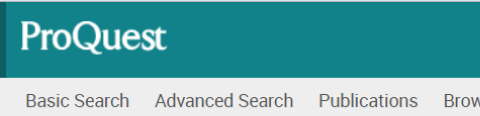
所以我曾經說過要學習世界，起步點就是每天看《國際先鋒論壇報》（International Herald Tribune），你會在裡頭看到不同的世界。除了《國際先鋒論壇報》之外，可以再看看《經濟學人雜誌》（The Economist），還有美國的《Business Week》。



The Economist
為台積電董事長張忠謀推薦為大學生學習世界必讀刊物之一



ProQuest商學資料庫在淡江



由於文章發表
我們提供許多

Working Papers

Full text Peer reviewed
 Additional limits - Source type: Working Papers

477,472 results Search within

Relevance Sort

- Narrow results
- Full text
- Peer reviewed
- Source type
 - Working Papers
- Publication date
 - 1900 - 2018 (decades)

- Select
- 1 Abstract/Detail
- 2 Why has the Ph... Abstract/Detail
- 3 Measuring Rice... Abstract/Detail
- 4 Land Measuren... Abstract/Detail

提供超過47萬篇研究計畫報告，即目前學者在進行哪些研究計畫，藉此了解目前有哪些較熱門的主題，也是一種瞭解別人都在幹嘛的管道

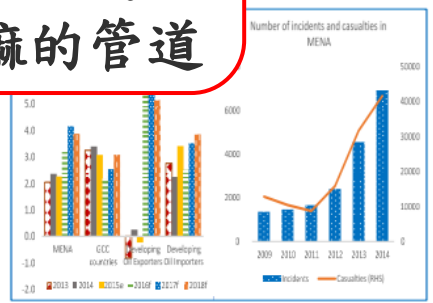


HOW DO PEOPLE IN MENA EVALUATE THEIR

region is expected to average about 3 percent in 2016, or growing by 1.2 percent in per capita terms. Since 2013, MENA has not been able to escape the spiral of slow growth for a number of reasons: prolonged cheap oil, with the market settling into a "new normal" of low oil prices for the next several years; incidents of civil wars (Figure 1.1, right panel), that have severely damaged the economies of Syria, Libya, Yemen, and Iraq; and the impact of forced displacements on the economies of Lebanon, Jordan and elsewhere in the region. All of these factors are expected to dampen short-term economic prospects in the region. If the recent truce in Syria and the ongoing peace talks in Yemen and Libya materialize - in turn reducing the spread of insecurity and conflict elsewhere in the region - economic growth in MENA could improve over the forecast period (2017 and 2018, see table 1.1 on page 4 of the report). But the base case estimate is that real GDP in the MENA region will grow close to 4 percent in 2017 and 2018, still

(Figure 1.1, left

Public Outlook and



Sources: World Bank and Global Terrorism Database.

How do people in MENA evaluate their prospects? Macroeconomic indicators, such as GDP growth and inflation, are indirect, albeit important, indicators of people's current and future welfare. It is useful to compare these with people's own assessments of their welfare. Subjective Well Being (SWB) indicators, such as Gallup's life satisfaction index, the quality of life as expressed by the citizens. Specifically, they answer the following


¹ Lili Mottaghi, Economist, Office of the Chief Economist, The Middle East and North Africa Region (MNAEC), the World Bank.

ProQuest商學資料庫在淡江

A Growth Model with Corruption in Public Procurement: Equilibria and Policy Implications


Brianzoni, Serena; Coppier, Raffaella; Michetti, Elisabetta [IDEAS Working Paper Series from RePEc, 2012](#)

[Abstract/Details](#)

 Full text availability: [Link to full text](#) [Check for full text via 360 Link](#)

Abstract [Translate](#)


We study the relationship between corruption in public procurement and economic growth, within the Solow framework in discrete time, while assuming that the public good is an input in the productive process and that the State fixes a monitoring level on corruption depending on the tax revenues. The resulting model is a two-dimensional, continuous and piecewise smooth map describing the evolution of the capital per capita and that of the corruption level. We study model from the analytical point of view: we determine its fixed points, we study their local stability and, finally, we find conditions on parameters such that multiple equilibria co-exist. We also present numerical simulations useful to explain the role of parameters in the long-run path of the model and to analyze the structure of the basins of attraction when multiple equilibria emerge. Our study aims at demonstrating that stable equilibria with positive corruption may exist (according to empirical evidence), even though the State may reduce corruption by increasing the wage of the bureaucrat or by increasing the amount of tax revenues used to monitor corruption.



Multiple equilibria in a discrete time growth model with corruption in public procurement

Brianzoni, Serena; Coppier, Raffaella; Michetti, Elisabetta [Quality and Quantity 49.6 \(Nov 2015\): 2387-2410](#)

[Abstract/Details](#)

 Full text availability: [Check for full text via 360 Link](#)

Abstract [Translate](#)

We study the relationship between corruption in public procurement and economic growth within the Solow framework in discrete time, while assuming that the public good is an input in the productive process and that the State fixes a monitoring level on corruption depending on the tax revenues. The resulting model is a two-dimensional, continuous and piecewise smooth dynamic system which describes the evolution of the capital per capita and that of the corruption level. We prove that the model admits multiple equilibria: their stability and the structure of their basins is studied. We also present numerical simulations for meaningful parameter values, useful to explain the role of parameters in the long-run path of the model. Our study aims at demonstrating that stable equilibria with positive corruption may exist (according to empirical evidence), even though the State may reduce corruption by increasing the wage of the bureaucrat or by increasing the amount of tax revenues used to monitor corruption.



an article published in Nov 2015 in Quality and Quantity, (Springer; 2015 Impact Factor 0.72); the paper could be found as a working paper 3 years earlier on RePEc

ProQuest商學資料庫在淡江

由於文章發表至期刊
我們提供許多資源讓

A Cross-Cultural Study of Consumer Switching in the Retail Banking Services Sector

提供將近5萬篇博碩士論文:

1. 深入的學術內容
2. 由此獲得尚未在期刊發表的研究成果與發現
3. 所引用參考的內容可能對讀者的學習有幫助

ProQuest

Basic Search Advanced Search Publications Browse Databases (7)

Dissertations & Theses

- Full text Peer reviewed ⓘ
- Additional limits - Source type: Dissertations & Theses

48,754 results Search within

Relevance

Sort

Narrow results

Full text

Source type

Dissertations & Theses

Publication date

1888 - 2015 (decades)

Select 1-20 0 Selected

1 Winn...
Ogilv...
Refer...
Abstrac...

2 Integrated Interpretation of Micro...
Rafiq, Aamir. University of Calgary (Can...
References (70)
Abstract/Details Preview - f...

3 Three Essays on Operations Man...
Xue, Jiye. The Chinese University of Ho...
References (82)
Abstract/Details Preview - f...

Frank Siegfried

Manchester Business School
Marketing, Operations Management and
Service Systems (MOMS) Division

ProQuest商學資料庫在淡江

由於文章發表至期刊上可能耗費一些時間
我們提供許多

ProQuest

Basic Search Advanced Search Publications Browse Databases (7)

Conference Papers & Proceedings

- Full text Peer reviewed
- Additional limits - Source type: Conference Papers & Proceedings

19,443 results Search within

Relevance

Sort

Narrow results

Full text

Peer reviewed

Source type

Conference Papers & Proceedings

Publication date

1997 - 2018 (years)



另外還有提供將近
2萬篇會議報告,會刊

13th International Scientific Conference on Economic and Social Development
Barcelona, 14-16 April 2016

SOLUTIONS FOR ECONOMIC DEVELOPMENT IN RURAL REGIONS: THE CASE OF THE NORTHERN FREE STATE REGION

Daniel Francois Meyer
North-West University (NWU)
South Africa
daniel.meyer@nwu.ac.za

ABSTRACT

Globally more than 50% of the world population are urbanized. Rural regions, specifically in developing countries are in socio-economic decline. This research has the primary aim to analyse the state of rural development in South Africa. Rural development is defined as a process that leads to significant improvement in quality of life for the rural population, especially for the poor. More than two-thirds of the world's population live in rural areas. South Africa has similar rural poverty statistics. Rural development in South Africa over the last two decades due to a lack of sustainable development strategies since 2010 prioritized rural development in an economic growth strategy, but the implementation of a rural development strategy is still not integrated or successful. The research methodology included a theoretical review of rural development in South Africa, and a case study focusing on the Northern Free State region. The Methodology also included a qualitative assessment of the study region, indicating below average compliance with best practice principles. Requirements for successful rural development and best practice rural development guidelines were also formulated for the study region in reducing poverty and to stimulate development. Some of the research findings include the discovery that rural regions have the potential to be popular again for reasons such as a quality rural environment, technological innovation, and food security. Rural development requires a strong and committed government: strategies should focus on specific labour intensive economic sectors, such as tourism and agro-processing which links to manufacturing. Of further significance is the development of indigenous knowledge as well as the protection and maintenance of rural towns as service centres.

Keywords: Best practice, Northern Free State region, poverty, rural development, solutions

1. INTRODUCTION

Rural development can be defined as the improvement of quality of life by developing capacities that promote community participation, health, education, food security, environmental protection and economic growth in order for community members to achieve their full potential in a rural setting. Rural development should include aspects such as human development, natural resources, economic growth, infrastructure and policy development (Centre for Sustainable Development, 2008, p. 4). A rural setting is an area that is dominated by agricultural activities and land uses, with low population densities and includes towns as service centres in a rural region (Meyer, 2013, p. 261).

ProQuest商學資料庫在淡江

由於文章發表至期刊上可能耗費 以時間
我們提供許多資源

ICD
research

ProQuest

Basic Search Advanced Search Publications Browse Databases (7)

Company Profile

Full text Peer reviewed ⓘ
 Additional limits - Document type: Company Profile

更有超過5千
萬家企業資料

55,849,210 results Search within

Relevance

Sort

Narrow results

Full text

Peer reviewed

Source type

- Reports
- Other Sources
- Wire Feeds
- Trade Journals
- Newspapers
- More options...

Select 1-20 0 Selected

- 1 Gadang Timetric; L Abstract
- 2 H. Buttin Timetric; L Abstract
- 3 Uranium Timetric; L Abstract
- 4 Manazel Timetric; L

LG Corp.

OF CONTENTS

Corp. - Key Employees.....	6
Corp. - Major Products and Services.....	7
LG Corp. - History.....	9

1 LG Corp. - Key Employees

Table 1: LG Corp. - Key Employees

Name	Job Title	Board Level
Bon-Joon Koo	Chairman, Chief Executive Officer, Director	Executive Board
David Jung	Chief Financial Officer, Director	Executive Board
Do-Hyun Jung	President, Chief Financial Officer	Senior Management
Jun-Ho Cho	President-Mobile Communications Company, Chief Executive Officer-Mobile Communications Company	Senior Management
Seong-Jin Jo	President-Home Appliance & Air Solution Company, Chief Executive Officer-Home Appliance & Air Solution Company	Senior Management
Woo-Jong Lee	President-Vehicle Components Company	Senior Management
Bong-Suk Kwon	President-Home Entertainment Company, Chief Executive Officer-Home Entertainment Company	Senior Management
Yu-Sig Kang	Director	Non Executive Board
Man-Pyo Hong	Director	Non Executive Board
Joon-Keun Choi	Director	Non Executive Board
Chang-Woo Lee	Director	Non Executive Board
Chong-Nam Chu	Director	Non Executive Board

Source: ICD Research

ProQuest商學資料庫在淡江

由於文章發
我們提供詳

Advances In Management

Vol. 9 (6) June (2016)

Case Study:

An Insight into the Buying Behaviour of Urban Consumers towards Casual Wear- An Empirical Evaluation

Lall Seema¹ and Mukherjee Shankha^{2*}

¹Department of Management, 1, Moira Street, Kolkata- 700017, INDIA
²Chittaranjan Avenue Branch, Ground floor, 271 Chittaranjan Avenue, Kolkata- 700 006, INDIA
*shankha.mukherjee@yesbank.in; shankhamukherjee@yahoo.co.in

全文商業案
例及個案研究
也有上萬筆

...the influence of ... of functional and ... ing behaviour of ... consumers of branded casual wear in the city of Kolkata (India). A total of three reference group variables were tested along with eight variables each of functional and perceptual features (attributes) of casual wear brands. This investigation has been done to test the differences occurring because of gender and/or education of the respondents. No difference was found in the buying behaviour of males and females for reference group. Similar was the finding when these variables were tested with the education level of the respondents.

Among the variables of attributes, it was found that a difference existed among the men and women and also the levels of education when it came to giving importance to fabric quality of the casual wear while making a purchase of the same. The importance of stitch/workmanship differed between the two genders. A sense of belonging and an increase in social status as gains from the purchase of a brand of casual wear were attribute variables for which a significant difference was found depending upon the education levels of the respondents.

Keywords: Buying behavior, casual wear, reference group, perceptual/functional features, hedonistic.

casual wear. In this regard this study has been undertaken to elicit opinions of the consumers of casual wear and conclude about the influence of referral groups and the importance of various attributes on the buying behaviour of the consumers of casual wear.

Review of Literature

Clothing has been cited as one of the principal means open for achieving prestige or status⁸. Kim and Han⁴ found in their research on black consumers that they had unique perceptions of branded apparel. O' Neal⁷ confirmed that this set of consumers use dresses as a visual evidence of their ethnicity.

McKinney et al⁶ conducted a study to determine the relation of selected social factors namely reference group, social participation, fashion involvement, clothing benefits sought, social environment to the clothing buying behaviour patterns of black college consumers. Their sample consisted of black students attending two US universities. The survey method of data collection with a five point Likert scale was used. A factor analysis with varimax rotation was run and they identified six factors of clothing benefits sought. Analysis of variance tests (ANOVA) was used to test the relationships and significant differences between the mean responses. Social participation and social gathering (which are components of a sense of belonging) were significantly related with buying behaviour. No difference in buying behaviour was found among the black college consumers for the variables of reference group and clothing benefits sought.¹³

Zhang et al¹³ studied the importance Chinese consumers

ProQuest

Basic Search Advanced Search Publications Browse Databases (7)

Business Case & Case Study

Full text Peer reviewed ⓘ
 Additional limits - Document type: Business Case, Case Study

15,346 results Search within

Relevance

Sort

Narrow results

Full text

Peer reviewed

Source type

Scholarly Journals

Reports

Conference Papers & Proceedings

Trade Journals

Magazines

More options...

Select 1-20 0 Selected

1 Stock-n
Skarbeck
Abstrac

2 Cutane
Zhou, Lin
Abstrac

3 Human
Edginton
26, 2018
Abstrac

4 The rail

ProQuest商學資料庫在淡江



眾多各國經濟及產業相關報告

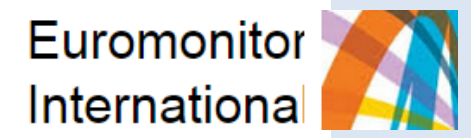
另外還有:



Browse Topics & Featured Content

Business

- Topic Guide
 - Topic Paths
- Industry and Market Research
 - Business Monitor International (BMI) Industry Reports
 - First Research
 - Frederonia Focus Reports
 - Just-Series Market Research Reports
 - The Snapshot Series Industry Reports
- Commodity Reports
 - Economist Intelligence Unit (EIU) Food, Feedstuff, and Beverages
 - Economist Intelligence Unit (EIU) Industrial Raw Materials
 - Oxford Economics Commodity Price Forecasts
- Company Reports
 - Hoovers Company Records
 - ProQuest Annual Reports Collection
- Country Reports
 - Economist Intelligence Unit (EIU) Country Data
 - Economist Intelligence Unit (EIU) Country Finance & Forecast Reports
 - Economist Intelligence Unit (EIU) ViewsWire
 - Oxford Economics By Country Industry Forecast
 - Oxford Economics Country Economic Forecast
 - OxResearch Daily Brief Service
 - OxResearch Country Profiles
- Start-up Tools
 - Business Plan Samples
 - Guides, Templates & Tools
- More Featured Content
 - ProQuest Business Dissertations and Theses
 - Business Cases
 - Market Research Reports



Browse Topics & Featured Content

Business

- ⊖ **Topic Guide**
 - [Topic Paths](#)
- ⊖ **Industry and Market Research**
 - [Business Monitor International \(BMI\) Industry Reports](#)
 - [First Research](#)
 - [Just-Series Market Research Reports](#)
 - [The Snapshot Series Industry Reports](#)
- ⊖ **Commodity Reports**
 - [Economist Intelligence Unit \(EIU\) Food, Feedstuff, and Beverages](#)
 - [Economist Intelligence Unit \(EIU\) Industrial Raw Materials](#)
 - [Oxford Economics Commodity Price Forecasts](#)
- ⊖ **Company Reports**
 - [Hoovers Company Records](#)
 - [ProQuest Annual Reports Collection](#)
- ⊖ **Country Reports**
 - [Economist Intelligence Unit \(EIU\) Country Data](#)
 - [Economist Intelligence Unit \(EIU\) Country Finance & Forecast Reports](#)
 - [Economist Intelligence Unit \(EIU\) ViewsWire](#)
 - [Oxford Analytica Daily Brief Service](#)
 - [Oxford Analytica Country Profiles](#)
 - [Oxford Economics By Country Industry Forecast](#)
 - [Oxford Economics Country Economic Forecast](#)
- ⊖ **Start-up Tools**
 - [Business Plan Samples](#)
 - [Guides, Templates & Tools](#)
- ⊖ **More Featured Content**
 - [ProQuest Business Dissertations and Theses](#)
 - [SSRN Working Papers](#)
 - [Business Cases](#)
 - [Market Research Reports](#)

國際產業報告 BMI
 全球約100國，含括汽車業、IT產業、保險業等32種核心產業，980餘種報告，提供5年業預測、分析最新產業發展趨勢及跨國集團公司簡介、投資風險分析與評論等。

EIU World Commodity Forecasts
 國際原物料價格預測
 提供兩年內的價格預測分析，包含影響價格波動的因素，如：生產、消費及庫存等。

商業案例
 收錄International Journal of Case Studies in Management (Online)、Journal of the International Academy for Case Studies 及 Online Journal of International Case Analysis 等世界級學術機構所出版之個案研究。

ProQuest商學資料庫在淡江

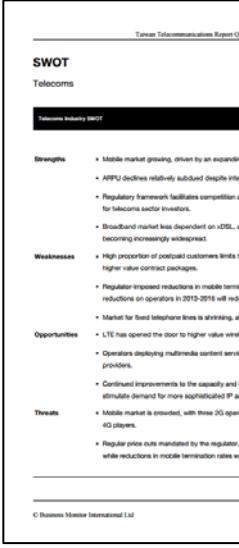

ProQuest

Basic Search Advanced Search Publications Browse Databases (7)

Browse Topics & Featured Content

Business

- Topic Guide
 - Topic Paths
- Industry and Market Research
 - Business Monitor International (BMI) Industry Reports**
 - First Research
 - Freedomia Focus Reports
 - Just-Series Market Research Reports
 - The Snapshot Series Industry Reports
- Commodity Reports
 - Economist Intelligence Unit (EIU) Food, Feedstuff, and Beverages
 - Economist Intelligence Unit (EIU) Industrial Raw Materials
 - Oxford Economics Commodity Price Forecasts
- Company Reports
 - Hoovers Company Records
 - ProQuest Annual Reports Collection
- Country Reports
 - Economist Intelligence Unit (EIU) Country Data
 - Economist Intelligence Unit (EIU) Country Finance & Forecast Reports
 - Economist Intelligence Unit (EIU) ViewsWire
 - Oxford Economics By Country Industry Forecast
 - Oxford Economics Country Economic Forecast
 - OxResearch Daily Brief Service
 - OxResearch Country Profiles
- Start-up Tools
 - Business Plan Samples
 - Guides, Templates & Tools
- More Featured Content
 - ProQuest Business Dissertations and Theses
 - Business Cases
 - Market Research Reports



Taiwan Telecommunications Report Q1 2018	
SWOT	
Telecoms	
Telecoms Industry SWOT	
Strengths	<ul style="list-style-type: none">Mobile market growing, driven by an expanding 3G/4G segment.APPU indices relatively subdued despite intense competition and saturation.Regulatory framework facilitates competition and an attractive business environment for telecoms sector investors.Standard market less dependent on OPEX, as new technologies such as fibre are becoming increasingly widespread.
Weaknesses	<ul style="list-style-type: none">High proportion of prepaid customers limits the opportunity to migrate users to higher value contract packages.Regulator imposed reductions in mobile termination rates as well as mandated tariff reductions on operators in 2010-2016 will reduce APPUs.Market for fixed telephone lines is shrinking, albeit at a gradual pace.
Opportunities	<ul style="list-style-type: none">LTE has opened the door to higher value wireless data service growth.Operators deploying multimedia content services, providing opportunities for content providers.Continued improvements to the capacity and quality of FTTx networks will help stimulate demand for more sophisticated IP and multimedia services.
Threats	<ul style="list-style-type: none">Mobile market is crowded, with three 2G operators, five 3G licence holders and six 4G players.Regular price cuts mandated by the regulator, the NCC, are cutting profit margins, while reductions in mobile termination rates will squeeze revenues.

Business Monitor International (BMI)

提供各國與區域產業報告,並提供SWOT分析,市場趨勢,預測,及競爭概況

ProQuest商學資料庫在淡江



TAIWAN INSURANCE REPORT

INCLUDES 5-YEAR FORECASTS TO 2021

以台灣保險市場報告為例



BMI Industry View

BMI View: Taiwan's insurance market is assessed to be large and highly developed by most standards. It is still growing quite rapidly. Life insurance plays a central role in the organized savings landscape. Demographic factors are boosting demand for retirement savings solutions. In territories where household incomes are high and the insurance competition offerings are well addressed, the ability of the leading life insurance companies to leverage and diversify innovative products is facilitated by their solid financial strength and access to capital. We have defined health insurance as part of the non-life segment, which is dominated. Health insurance premiums are being boosted by the aging population and inflation in healthcare costs.

Table: Health Insurance Premiums (Taiwan 2014-2021)									
	2014	2015	2016	2017	2018*	2019*	2020*	2021*	
Group life premiums written, TWDn	2,402.40	2,545.56	2,726.76	2,817.88	2,864.91	3,152.54	3,217.40	3,317.11	
Group life premiums written, TWD, % y-o-y	4.8	5.7	7.3	3.3	5.2	5.6	5.9	6.1	
Group life premiums written, USDn	79.25	79.87	84.52	82.31	106.51	108.30	114.29	123.41	
Group life premiums written, USD, % y-o-y	2.6	0.9	5.7	-16.4	7.7	7.5	6.9	7.3	
Group non-life premiums written, TWDn	498.36	521.81	521.75	580.58	621.25	674.12	719.87	765.51	
Group non-life premiums written, TWD, % y-o-y	5.2	4.6	1.9	11.1	6.9	6.9	6.9	6.3	
Group non-life premiums written, USDn	16.48	16.42	16.48	18.58	21.40	23.25	24.83	26.38	
Group non-life premiums written, USD, % y-o-y	2.0	-0.4	0.4	19.6	8.4	8.0	6.8	6.1	

* = BMI forecast. Source: BMI, IIF

SWOT Insurance

- Strengths**
- Taiwan's life insurance sector has long been a central conduit for organized savings.
 - Even from a high base, life density has grown in recent years and will continue to do so, supported by economic growth and changing demographics.
 - The non-life segment is open to foreign competition and, as a fragmented marketplace there is scope for expansion via local acquisitions.
 - Many top companies are implementing strategies to address investment losses.
 - Both the life and non-life markets are quite fragmented, offering opportunities for new entrants and for existing players to grow their market share.
- Weaknesses**
- Leading Taiwanese life insurers have scale, brand strength and access to capital, creating high barriers to entry.
 - Excluding health and personal accident lines written by life insurers, non-life premiums are underdeveloped and slow growing.
 - Partly because of their own financial problems, a number of major foreign life insurers have scaled back their business in Taiwan.
 - Relatively low average retirement age results in longer payment times for annuity plans and other life products.
 - Low interest rates, including domestically, and general uncertainty in global financial markets.
- Opportunities**
- The Taiwanese government is keen to highlight the importance of private retirement planning, providing a growth opportunity for life insurers to tap into younger consumer brackets.

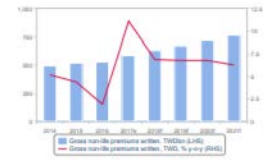
Industry Forecast Life Premiums Forecast

BMI View: Taiwan is a classic North Asian life insurance market. Penetration – at just over 17% of GDP – is very high by global standards. This reflects both the key role played by the life insurance companies in the organized savings landscape and the high savings rate. The leading life insurers are mostly part of large and diversified local financial services groups – companies with appreciable scale by global standards, as well as other advantages such as multi-channel distribution and strong brands. High levels of household income and increasing life expectancies mean that demand for retirement income solutions continues to rise. We continue to forecast annual growth in premiums of 7-8% over a five year view.

- Latest Update**
- We have maintained the forecast for premiums this quarter.
 - The high level of savings in Taiwan, together with the central role that is played by life insurance in the organized savings landscape, will underpin steady growth in premiums through the forecast period.
 - The leading companies have the capacity to boost premiums through developing new and attractive products.
- Structural Trends**
- As is explained above, the structural trends for Taiwan's life insurance segment have long been and remain very foreseeable. Dominant structural factors include the large numbers of households who understand and who can afford life insurance and an aging demographic. Supply-related factors include the brands, distribution channels, financial strength, scale and access to global capital markets of the leading life insurers.

提供該產業分析與概況

Double-Digit Rise in 2017: Solid Growth Thereafter



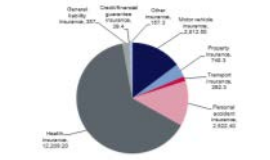
© = BMI estimate/forecast. Source: BMI, IIF

Non-Life Insurance Premiums: Various Drivers

Relative to most other countries whose insurance sectors are covered by BMI, Taiwan's stands out due to the importance of health insurance for the large corporate insurance groups. The insurers themselves generally see health insurance as a separate business that is an adjunct to life insurance. To enable a comparison with other countries, we include health insurance in the non-life segment.

The relative sizes of the various sub-sectors mean that the non-life segment, as we have defined it, is dominated by health insurance. The aging of the population and the associated reliance on healthcare costs are, therefore, the key factors driving premiums in the segment as a whole. Motor vehicle insurance is assessed to be driven mainly by sales of new vehicles. We have assessed that prices in the sub-sector remain firm. The other sub-sectors are mostly dependent on wider economic conditions.

Health Insurance - An Enormous Business For Insurers



Source: BMI, IIF

Motor Insurance: Volume Increase And Price Increase

We now look for growth in Taiwan's motor fleet of around 4% annually through the forecast period. Combined with a 7% annual rise in prices, we forecast motor vehicle premiums to rise at high single-digit rates annually on average during the forecast period.

Company Profile Cathay Financial Holdings (Cathay Life/Cathay Century)

- Strengths**
- Cathay Life enjoys economies of scale its size would be considerable in any market.
 - Cathay Life has strong brands, innovative products and online tools that assist sales.
 - Both Cathay Life and Cathay Century are highly rated, have access to the capital that they need and capital ratios that are significantly higher than the regulatory minima.
 - Both companies successfully exploit the key advantage of being a part of one of Taiwan's largest diversified financial services group - the distribution of their products through the branch network of Cathay United Bank.
 - Cathay Life also writes substantial business through reinsurance partnerships with financial institutions that are unrelated to the Cathay Financial Holdings (CFH) group.
- Weaknesses**
- Opportunities for growth will slow over the next decade given the Taiwanese market's maturity.
 - Although both companies have diversified into the small Vietnamese market and selected markets in mainland China, they are overwhelmingly focused on their domestic market. Cathay Life is exposed to significant risks (and opportunities) from a very substantial portfolio of international bonds.
 - Cathay Century is dependent entirely on its fund agents and other CFH group-related channels to distribute its products.
 - Cathay Century's product mix is dominated by auto-related lines.
- Opportunities**
- Increased customer engagement (by Cathay Life especially).
 - Further leverage of the possibilities of selling through Cathay United Bank and other CFH organizations.
 - Substantial international partnerships, for both companies.

Fubon Financial (Fubon Life/Fubon Insurance)

- Strengths**
- Fubon Life is the second largest player in the life segment, accounting for about 16% of all premiums written. It has leadership positions in many of its lines.
 - Fubon Life has the potential to realize economies of scale, as it would rate as a very large insurance company in any market.
 - Fubon Life has strong brands, innovative products and online tools that assist sales.
 - Through health and personal accident lines, Fubon Life has a market share of 3% in the non-life sector.
 - Fubon Insurance has long been the largest non-life company in Taiwan, when health insurance is excluded, with a market share of about 20% (8% when health and accident lines are included).
 - Both companies have access to the capital that they need and capital ratios that are significantly higher than the regulatory minima.
 - Both companies successfully exploit the key advantage of being a part of one of Taiwan's largest diversified financial services group.
 - Fubon Life also writes substantial business through reinsurance partnerships with financial institutions that are unrelated to the Fubon Group, and through its own fund agents.
 - Fubon Financial Holdings is the only Taiwanese financial institution with banking subsidiaries in Taiwan, China and Hong Kong.
- Weaknesses**
- Both companies are leading players in mature markets. Both are profitable, but will find it difficult to achieve sustained, rapid growth.
 - Although both companies - along with other elements of the broader Fubon Financial - have followed Taiwanese multi-national companies into the very small Vietnamese market and selected markets in mainland China, they remain focused on their domestic market.

ProQuest商學資料庫在淡江



Basic Search Advanced Search Publications Browse Databases (7)

Browse Topics & Featured Content

Business

Topic Guide

- Topic Paths

Industry and Market Research

- Business Monitor International (BMI) Industry Reports
- First Research
- Freedonia Focus Reports
- Just-Series Market Research Reports
- The Snapshot Series Industry Reports

Commodity Reports

- Economist Intelligence Unit (EIU) Food, Feedstuff, and Beverages
- Economist Intelligence Unit (EIU) Industrial Raw Materials
- Oxford Economics Commodity Price Forecasts

Company Reports

- Hoovers Company Records
- ProQuest Annual Reports Collection

Country Reports

- Economist Intelligence Unit (EIU) Country Data
- Economist Intelligence Unit (EIU) Country Finance & Forecast Reports
- Economist Intelligence Unit (EIU) ViewsWire
- Oxford Economics By Country Industry Forecast
- Oxford Economics Country Economic Forecast
- OxResearch Daily Brief Service
- OxResearch Country Profiles

Start-up Tools

- Business Plan Samples
- Guides, Templates & Tools

More Featured Content

- ProQuest Business Dissertations and Theses
- Business Cases
- Market Research Reports

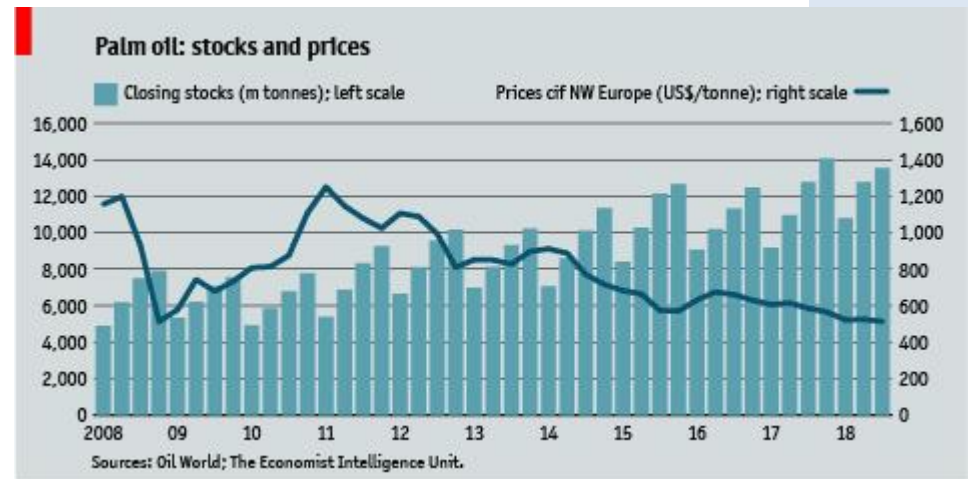


Economist Intelligence Unit (EIU)

提供:

- 商品價格預測: (1) 糧食,飼料,及飲品 (2) 工業原料
- 國家經濟數據, 國家財政與未來展望報告

棕櫚油庫藏與價格



World Commodity Forecasts Industrial Raw Materials April 2018

World Commodity Forecasts. Industrial Raw Materials; New York, (A)

Full text

Abstract/Details

Abstract Translate [unavailable for this document]

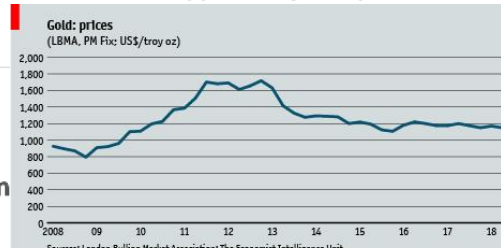
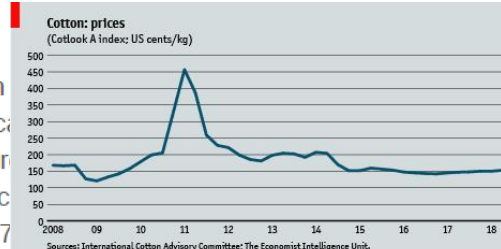
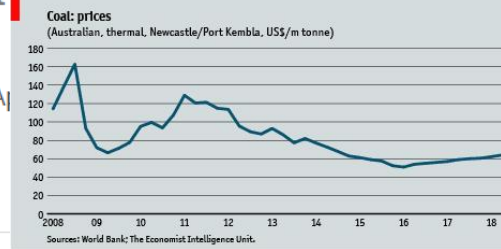
[...]Chinese demand for industrial commodities will be stronger than closures, this will lend support to metal prices in 2018. Production cost still exceeds demand. [...]Chinese producers may look to export a large amount (modestly), which will put pressure on global prices. [...]market expectations would create supply shortages prompted a buying spree in late 2017. [...]manufacturers seek to get ahead in this emerging industry, will boost demand for copper, a key component of batteries.

Full text Translate [unavailable for this document]

Economist Intelligence Unit commodity price index: industrial raw materials

Price forecast summary

(US\$ index, 1990=100; % change year on year)



國家經濟數據(含
回溯及未來預測)

	A	B	C	D	E	F	G	AL	AM	AN	AO	AP	AQ	AR	AS	AT	AU	AV	AW	AX	AY	AZ	BA
1	Source	Definition	Notes	Currency	Units	China	Series ID	2010	2011	2012	2013	2014	2015	2016	2017	2018	2019	2020	2021	2022	2023	2024	2025
2	06/06/2016	Duncan Innes-Ker				Economic structure																	
3						GDP at market prices																	
4	Derived from	Gross domestic produ	\$	bn		Nominal GICNGDPD	6005.4	7441.9	8471.5	9518.3	10429	10950	11074	11344	11673	12311	13401	14692	16085	17564	19123	20602	22081
5	EIU calculat	Gross dom 2011 Interi	PPP	bn		Nominal GICNGDPP	12246.4	13699.7	15234.9	16753.9	18272	19727	21399	23093	24751	26220	27763	29494	31349	33307	35362	37417	39472
6	National Bur	Gross domestic produ	LCU	bn		Nominal GICNGDPL	40658.09	48086.07	53474.45	58973.72	64069.69	68188.6	72998.2	77753.7	82701.2	87442	92415	98794.1	105660.7	112939	120614.7	128619.2	136704.6
7	EIU calculat	Gross domestic produ	LCU	bn		Real GDP CNRGRP	25883.35	28342.27	30524.63	32875.02	35274.9	37704.6	40222.2	42616.4	44737.4	46701.5	48650.1	50742.9	52938.3	55198.2	57489	59740.2	61825.6
8						Real expenditure on GDP (at chained market prices)																	
9	EIU calculat	Gross domestic produ	LCU	bn		Real GDP CNRGRP	25883.35	28342.27	30524.63	32875.02	35274.9	37704.6	40222.2	42616.4	44737.4	46701.5	48650.1	50742.9	52938.3	55198.2	57489	59740.2	61825.6
10	EIU calculat	Private con	Derived fr	LCU	bn	Real privati	CNRCPR	10019	11135.5	12045.6	12860.5	13854.4	14907.6	15953	16990.6	17968.6	19025.3	20056.7	21216	22407	23642.5	24902.8	26182.1
11	EIU calculat	Government	Derived fr	LCU	bn	Real gover	CNRGCE	3666.5	4103.1	4440.1	4754.5	4977	5365.2	5746.2	6188.6	6652.8	7138.4	7623.8	8060.1	8454.8	8815	9147.2	9487.6
12	EIU calculat	Gross fixe	Derived fr	LCU	bn	Real gross	CNRFIN	11734.2	12735.4	13836.1	15097.4	16232.3	17076.3	18066.8	18825.6	19258.6	19528.2	19821.1	20348.4	21059.5	21907.8	22850.7	23803.1
13	EIU calculat	Stockbuildi	Derived fr	LCU	bn	Real stockl	CNRSTK	701.1	812.9	619.2	639.9	688.5	700	705	720	800	850	893	905	956.4	1010.8	1067.5	1124.2
14	EIU calculat	Exports of	Derived fr	LCU	bn	Real expor	CNREXP	9048.2	10340.3	11129.6	12454.6	13677.3	14003.2	14538.5	15118.6	15690.5	16056.1	16505.4	17076.8	17746.9	18494	19298.3	20144.7
15	EIU calculat	Imports of	Derived fr	LCU	bn	Real impor	CNRIMP	9282.2	10781.4	11542.3	12928.3	14118.2	14347.8	14787.3	15227.1	15633.1	15896.5	16249.9	16863.3	17686.3	18672	19777.5	20922.9
16	EIU calculat	Total domestic expend	LCU	bn		Real dome	CNRDMD	26120.9	28786.9	30940.9	33352.3	35752.2	38049.2	40471	42724.8	44679.9	46541.9	48394.6	50529.4	52877.6	55376.2	57968.2	60619.7
17						Expenditure on GDP (real % change pa)																	
18	Derived from	Percentage	Seasonally adjusted.			Real GDP	CNDGDP	10.6	9.5	7.7	7.7	7.3	6.888	6.7	6	5	4.4	4.2	4.3	4.3	4.3	4.1	3.9
19	EIU calculat	Percentage change in real private consumpti	Private cor	CNDCPR				9.4	11.1	8.2	6.8	7.7	7.6	7	6.5	5.8	5.9	5.4	5.8	5.6	5.5	5.3	5.1
20	EIU calculat	Percentage change in real government consi	Government	CNDGCE				9.2	11.9	8.2	7.1	4.7	7.8	7.1	7.7	7.5	7.3	6.8	5.7	4.9	4.3	3.8	3.3
21	EIU calculat	Percentage change in real gross fixed invest	Gross fixe	CNDFIN				12.5	8.5	8.6	9.1	7.5	5.2	5.8	4.2	2.3	1.4	1.5	2.7	3.5	4	4.3	4.1
22	EIU calculat	Change in real stockbuilding, as a percentag	Stockbuildi	CNDSTK				1.4	0.4	-0.7	0.1	0.1	0	0	0.2	0.1	0.1	0	0.1	0.1	0.1	0.1	0.1
23	EIU calculat	Percentage change in real exports of goods	Exports of	CNDEXP				5.6	14.3	7.6	11.9	9.8	2.4	3.8	4	3.8	2.3	2.8	3.5	3.9	4.2	4.3	4.3
24	EIU calculat	Percentage change in real imports of goods	Imports of	CNDIMP				9.5	16.2	7.1	12	9.2	1.6	3.1	3	2.7	1.7	2.2	3.8	4.9	5.6	5.9	5.9
25	EIU calculat	Percentage change in real total domestic exp	Domestic c	CNDMD				12	10.2	7.5	7.8	7.2	6.4	6.4	5.6	4.6	4.2	4	4.4	4.6	4.7	4.7	4.7
26						Contribution to real GDP growth (% points)																	
27	EIU calculat	Change in private consumption, as a percent	Private cor	CNCGPR				3.7	4.3	3.2	2.7	3	3	2.8	2.6	2.3	2.4	2.2	2.4	2.3	2.3	2.3	2.3
28	EIU calculat	Change in government consumption, as a pe	Government	CNCGGC				1.3	1.7	1.2	1	0.7	1.1	1	1.1	1.1	1	0.9	0.8	0.7	0.6	0.6	0.6
29	EIU calculat	Change in gross fixed investment, as a perc	Gross fixe	CNCGFI				5.6	3.9	3.9	4.1	3.5	2.4	2.6	1.9	1	0.6	0.6	1.1	1.4	1.6	1.7	1.7
30	EIU calculat	Change in net exports, as a percentage of re	External b	CNCGEB				-1.4	-0.8	0.1	-0.2	0.1	0.3	0.3	0.3	0.4	0.2	0.2	-0.1	-0.3	-0.5	-0.5	-0.5
31						Nominal expenditure on GDP (LCU)																	
32	National Bur	Gross domestic produ	LCU	bn		Nominal GICNGDPL	40658.09	48086.07	53474.45	58973.72	64069.69	68188.6	72998.2	77753.7	82701.2	87442	92415	98794.1	105660.7	112939	120614.7	128619.2	136704.6
33	EIU calculat	Private consumption e	LCU	bn		Nominal pr	CNCPRI	14605.76	17653.2	19853.68	21976.25	24292.74	26419.9	28876.9	31360.4	33994.6	36713.7	39613.5	42948.2	46499.9	50296.5	54323.7	58510.2

Country Forecast China April 2018

國家未來展望報告

Country Forecast. China; New York, (Apr 2018).

Full text

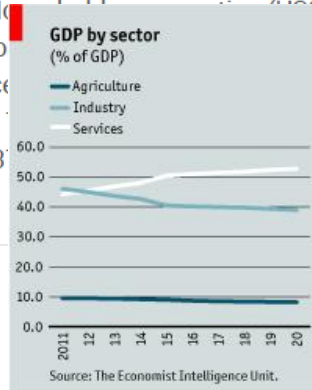
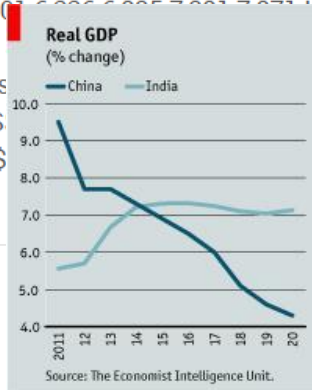
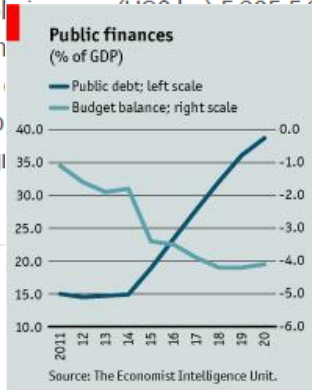
Abstract/Details

Abstract [Translate](#)

2017 2018 2019 2020 2021 2022 Real GDP growth (%) 6.9 6.4 6.3 6.2 5.5 5.3 Consumer price inflation (av, %) 1.5 2.4 3.1 3.0 2.4 2.5 Budget balance (% of GDP) -3.7 -3.5 -3.8 -4.0 -3.9 -3.8 Current-account balance (% of GDP) 1.4 1.4 1.3 0.8 1.0 0.9 3-month Treasury rate (av, %) 4.8 5.0 5.0 4.6 4.4 4.7 Exchange rate Rmb:US\$ (av) 6.8 6.4 6.6 6.6 6.7 6.8 Economic growth will slow to an average of 5.9% a year in 2018-22, from 7.1% in the previous five years. The rate of consumer price inflation will accelerate modestly against the historic period, owing to a rise in global commodity prices and domestic pricing reforms. 2017 2018 2019 2020 2021 2022 GDP (US\$ bn at market exchange rates) 12,264 13,989 14,772 15,975 16,999 17,869 GDP per head (US\$ at market exchange rates) 8,937 10,148 10,669 11,489 12,175 12,751 Personal disposable income (US\$ at market exchange rates) 5,005 5,007 5,006 5,005 5,004 5,003 Household consumption per head (US\$ at market exchange rates) 4,750 5,100 5,100 5,100 5,100 5,100

opportunities offered by China's large economy, averages (%) 2013-17 Population (m) 1,372.3 Power parity) 23,345.8 Real domestic demand growth

[More](#) ▾



Full text [Translate](#)

China—highlights: Political outlook

China's president, Xi Jinping, will remain the dominant figure in the ruling Chinese Communist Party (CCP) in 2018-22. He has consolidated power rapidly and already signalled his intention to rule beyond 2022-23, when he was previously due to step down in line with a recent convention of once-a-decade leadership transitions. We expect Mr Xi to succeed in his aim, given his control over CCP organs and a lack of discernible opposition. Mr Xi's dominance promises smoother

ProQuest商學資料庫在淡江

ProQuest



Basic Search Advanced Search Publications Browse Databases (7)

Browse Topics & Featured Content

Business

- Topic Guide
 - Topic Paths
- Industry and Market Research
 - Business Monitor International (BMI) Industry Reports
 - First Research
 - Frederonia Focus Reports
 - Just-Series Market Research Reports
 - The Snapshot Series Industry Reports
- Commodity Reports
 - Economist Intelligence Unit (EIU) Food, Feedstuff, and Beverages
 - Economist Intelligence Unit (EIU) Industrial Raw Materials
 - Oxford Economics Commodity Price Forecasts**
- Company Reports
 - Hoovers Company Records
 - ProQuest Annual Reports Collection
- Country Reports
 - Economist Intelligence Unit (EIU) Country Data
 - Economist Intelligence Unit (EIU) Country Finance & Forecast Reports
 - Economist Intelligence Unit (EIU) ViewsWire
 - Oxford Economics By Country Industry Forecast**
 - Oxford Economics Country Economic Forecast**
 - OxResearch Daily Brief Service
 - OxResearch Country Profiles
- Start-up Tools
 - Business Plan Samples
 - Guides, Templates & Tools
- More Featured Content
 - ProQuest Business Dissertations and Theses
 - Business Cases
 - Market Research Reports



Oxford Economics

提供:

- 商品價格預測
- 國家產業預估及國家經濟展望

Industry Forecast US

Overview

- GDP is expected to rise by 1.8% in 2016 and expand by 2.3% in 2017. Over the next 10 years to 2025, GDP is predicted to grow on average by 2.0% a year.
- Manufacturing output growth is forecast to be higher than GDP growth over the next decade. Manufacturing output is expected to increase by 1.4% in 2016 and expand by 2.9% in 2017. Over the next 10 years to 2025, manufacturing output is expected to grow on average by 2.4% a year.
- As a result, the share of manufacturing output in GDP is projected to rise from 12.6% in 2015 to 12.8% by 2020 and rise to 13.0% by 2025. Over the same period, the share of service sector output in GDP is expected to decline from 78.3% in 2015 to 77.9% in 2020 and fall to 77.6% in 2025.

ProQuest商學資料庫在淡江

商品價格預測



OXFORD ECONOMICS

Commodity Price Forecasts

May 2016


May 2016 Commodity Price Forecasts

Overview

Commodities start to find their own path

- Significant divergence was seen across the commodity markets in the past month (see our first chart), with oil and gold prices rallying, while iron ore and China steel prices failed to take the metals complex lower. Fundamentals look to be back in the driving seat for now and the strong cross-commodity correlations, which were typical last year, are starting to weaken. Brent is currently up 7% mth, gold is up 2% mth, while iron ore is down 15%.
- This divergence in prices seems to be accurately reflecting recent demand trends. Expectations for oil demand have generally been revised up in the past.

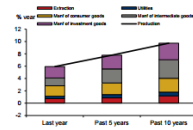
Commodity prices diverge



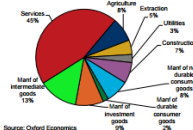
國家產業預估

Summer 2016 China

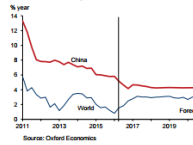
China: Economy 2015



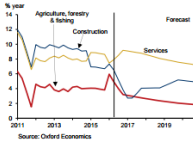
China: Economy 2015



China: Industrial production



China: Industrial production



	2014	2015	2016	2017	2018	2019
Agriculture	4.1	4.0	4.5	2.9	2.5	2.2
Production	9.2	5.9	4.9	4.6	4.3	4.3
Extraction	5.9	5.9	0.4	0.9	1.8	1.2
Manufacturing	9.1	5.9	5.6	5.1	4.6	4.7
Consumer non-durable goods	7.9	7.1	7.7	7.3	4.6	4.8
Consumer durable goods	7.9	6.8	6.3	4.6	4.7	5.1
Investment goods	11.4	8.0	5.8	4.5	5.1	4.5
Intermediate goods	8.5	3.8	3.8	4.3	4.3	4.5
Utilities	11.3	5.9	4.8	4.3	4.1	4.0
Construction	10.4	6.8	5.7	3.2	4.1	4.8
Services	8.5	8.8	8.3	8.9	8.3	7.8
Gross value added	8.5	7.1	6.5	6.3	6.0	5.8
GDP	8.8	6.9	6.5	6.2	5.9	5.7

China: Industry Forecast For queries please contact Jeremy Leman [Tel: +44 1865 268229] e-mail: jleman@oxfordeconomics.com

Summer 2016 China

China - Top 10 Fastest Growing Industries

Industry	Last year	Next 5 years
Non-ferrous metals	18.6	6.7
Other precision equipment	13.2	
Medical & surgical equipment	13.2	
Pharmaceuticals	12.7	
Telecommunication equipment	12.2	
Man-made fibres	10.3	
Ships, rolling stock & etc.	10.1	
Aerospace	10.1	
Electric fittings	9.3	
Other electrical equipment	6.8	

國家經濟展望

7 Jun 2016 Country Economic Forecast

Taiwan

Highlights

- Tsai Ing-wen was inaugurated as the new President of Taiwan on 20 May. The leader of the China-critical DPP has promised to reform the industrial sector and diversify its export markets, but recognises mainland China's importance for the Taiwanese economy. We expect a rise in public spending under her administration, while political risks should remain contained.
- Revised national accounts data show that Taiwan's economy grew at a faster pace than previously thought in Q1 2016 – with seasonally adjusted GDP up 0.8% on the quarter, helped by a substantial trade surplus and modest growth in domestic demand. However, the expansion in net trade was driven by import volumes falling more significantly (-1.7%) than exports (+0.5%). And the latest trade data suggest that while exports have remained sluggish in Q2 so far, imports have picked up.
- Against the subdued external background, industrial output remains weak, down 2.8% year-on-year. Meanwhile, the Nikkei Manufacturing PMI signalled a further deterioration in operating conditions in May.

The uncertain state of foreign demand, together with increasing regional competition in the electronics sector, will continue to weigh on industry and business confidence throughout the rest of 2016.

More positively, the latest monthly data suggest that private consumption is probably continuing to rise in the current quarter (after rising 2.2% year-on-year in Q1), as retail sales were up 2.3% on the year in April. However, a sharp rise in food prices in early 2016, boosting CPI inflation has dampened purchasing power at the margin, albeit the pressure may have started to ease in May.

Another concern is the loss of momentum in the labour market; the unemployment rate has edged up over the last year, employment growth has slowed and wages were lower in Q1 than a year earlier for the first time since 2013. This has undermined consumer confidence.

Overall, we expect only modest quarterly GDP growth of 0.3% in Q2, followed by a gradual acceleration thereafter. Our forecast for 2016 as a whole is now, 1.1%, slightly down on the previous estimate of 1.2%.

	2014	2015	2016	2017	2018	2019
Domestic Demand	3.6	1.5	1.5	1.3	1.3	1.3
Private Consumption	2.3	2.3	2.0	2.1	3.1	3.3
Fixed Investment	1.7	1.2	-0.5	2.8	3.5	4.0
Stockbuilding (% of GDP)	0.0	0.1	0.0	0.2	0.3	0.2
Government Consumption	3.6	-0.3	3.2	2.0	2.6	2.8
Exports of Goods and Services	5.9	-0.2	-0.6	2.0	3.2	4.2
Imports of Goods and Services	5.7	0.8	-0.3	2.6	3.8	4.2
GDP	3.9	0.8	1.1	2.0	3.0	3.3
Industrial Production	6.4	-1.7	-0.9	2.7	3.7	3.8
Consumer Prices	1.2	-0.3	1.3	1.4	1.8	1.9
Government Budget (% of GDP)	-0.9	-0.9	-1.2	-1.3	-1.4	-1.4
Trade Balance (\$bn)	80.9	72.6	65.1	64.3	66.4	68.4
Current Account (\$bn)	62.5	75.5	78.4	77.0	75.3	82.9
Current Balance (% of GDP)	11.6	14.5	15.2	14.5	14.1	13.8
Short-Term Interest Rates (%)	0.6	0.6	0.4	0.6	0.8	1.0
Exchange Rate (Per US\$)	30.4	31.9	33.0	33.2	32.8	31.9

Economist: David Schookhoff, Economist [Tel: +44 1865 268229] e-mail: dschookhoff@oxfordeconomics.com

Jun 2016 Taiwan

Key Facts

Politics
 Head of state: President Tsai Ing-wen
 Head of government: Premier Lin Chuan
 Political system: Multi-party democracy
 Date of next presidential election: January 2020
 Date of next legislative election: January 2020
 Currency: Taiwan dollar (TWD), floating exchange rate

	2014	2015	2016
GDP per capita (US\$)	2992	3201	3428
Inflation (%)	1.9	4.1	1.3
Population (m)	17.7	20.3	22.2
Urban population (% of total)	84.7	83.9	84.3
Life expectancy (years)	70.8	73.3	74.8

	2014 or latest available year
Agriculture	1.6%
Industry	33.7%
Services	68.5%

	A+	A	A-
Fitch			
Moody's			
S&P			

	2014	2015	2016
Current account (US\$ billion)	11.5	3.6	7.0
Trade balance (US\$ billion)	20.9	21.3	23.8
FDI (US\$ billion)	-3.9	-1.4	-1.8

	2014	2015	2016
Debt service (US\$ billion)	38.9	38.2	36.7
Debt service (% of exports)	52.1	29.8	21.4
External debt (% of GDP)	24.7	14.8	11.9

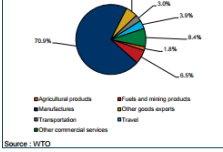
	2014
Oil production (000 bpd)	3
Oil consumption (000 bpd)	542

Economist: David Schookhoff, Economist [Tel: +44 1865 268 330] e-mail: dschookhoff@oxfordeconomics.com



	2014 or latest available year
Developed economies (average)	76.0
Emerging economies (average)	31.8
Taiwan	62.0

Composition of goods & services exports 2014



Economist: David Schookhoff, Economist [Tel: +44 1865 268 330] e-mail: dschookhoff@oxfordeconomics.com

ProQuest商學資料庫在淡江

Business Market Research Collection

Hoovers Company Records: 超過4萬家企業之公司概況,包含其歷史,主要經理人,營業項目,競爭者,財務數字,....等等資訊

The screenshot displays the ProQuest website interface with several key sections:

- Navigation:** Basic Search, Advanced Search, Publications, Business.
- Business Section:**
 - Topic Guide
 - Topic Paths
 - Industry and Market Research
 - Business Monitor International (BMI) International
 - First Research
 - Freedonia Focus Reports
 - Just-Series Market Research Reports
 - The Snapshot Series Industry Reports
 - Commodity Reports
 - Economist Intelligence Unit (EIU) Food, Beverage & Agriculture
 - Economist Intelligence Unit (EIU) Industrial
 - Oxford Economics Commodity Price Forecast
 - Company Reports
 - Hoovers Company Records
 - ProQuest Annual Reports Collection
 - Country Reports
 - Economist Intelligence Unit (EIU) Country Data
 - Economist Intelligence Unit (EIU) Country Finance & Forecast
 - Economist Intelligence Unit (EIU) ViewsWire
 - Oxford Economics By Country Industry Forecast
 - Oxford Economics Country Economic Forecast
 - OxResearch Daily Brief Service
 - OxResearch Country Profiles
 - Start-up Tools
 - Business Plan Samples
 - Business Templates & Tools

HOOVERS A D&B COMPANY

Company Overview

1 Infinite Loop
Cupertino, CA 95014 United States
Phone: +1-408-996-1000
Fax: +1-408-974-2483
http://www.apple.com

Ask Siri to name the most successful company in the world and it might respond: Apple. In terms of profit, revenue, market capitalization, and consumer cachet, it certainly ranks right up there. The iPhone, in its ninth year and seventh generation, has been the company's golden goose, generating two thirds of the company's revenue. Other familiar Apple products – MacBook computers and iPad tablets – each account for about 10% of sales. Services such as iTunes, the App store, and Apple Music add another tenth or so. Mostly a consumer-oriented company, Apple has inked alliances with IBM and Cisco Systems to deepen its penetration of the enterprise market. About 60% of revenue comes from overseas.

PRUDEN

751 Broad St
Newark, NJ 07102 U
Phone: +1-973-802-6
Fax: +1-973-802-748
http://www.prudential.com

Key Information

DUNS Number
Location Type
Subsidiary Status
Manufacturer
Company Type
Plant/Facility Size (sq. ft.)
Owns/Rents
Foreign Trade
Accountant
Total Employees
1-Year Employee Growth
Employees At This Location
Year of Founding or Change
Primary Industry
Primary SIC Code
Primary NAICS Code
Tradestyle
Latitude/Longitude

Fiscal Year-End

Sales (\$ M)
1-Year Sales Growth
Net Income
1-Year Net Income Growth
Total Assets
Market Value
P/E Screen Score

Company Ranking

3 in FORTUNE 500 (June 2016)
519 in S&P 500
Dow Jones Industrials
Dow Jones Global Titans
1 in FT Global 500 (June 2015)
3 in FORTUNE 1000 (June 2016)

866-541-3770 · HOOVERS

People Employees

Title	Name	Age	Salary
Chairman	Dr. Arthur D. (Art) Levinson	65	--
CEO	Mr. Timothy D. (Tim) Cook	55	\$2,000,000.00
COO	Mr. Jeffrey E. (Jeff) Williams	52	\$947,596.00
SVP and CFO	Mr. Luca Maestri	52	\$1,000,000.00
Chief Design Officer	Mr. Jonathan Ive	--	--
SVP Retail and Online Stores	Ms. Angela Ahrendts	55	\$1,000,000.00
SVP Internet Software and Services	Mr. Eduardo H. (Eddy) Cue	52	\$1,000,000.00
SVP Software Engineering	Mr. Craig Federighi	46	--
SVP Hardware Engineering	Mr. Daniel (Dan) Riccio	53	\$1,000,000.00
SVP Worldwide Marketing	Mr. Philip W. Schiller	55	\$494,942.00
SVP, General Counsel, and Secretary	Mr. D. Bruce Sewell	57	\$1,000,000.00
SVP Hardware Technologies	Mr. Johnny Srouji	--	--
Managing Director	Mr. Mark Rogers	--	--
Your Most Convenient Service Partner	Mr. Mac Life	--	--
iTunes Sports Partner Marketing	Mr. Josh Lippman	--	--
Executive Vice President	Mr. Brian (Bri) Bedard	--	--
Senior Vice President	Mr. Dan Wisenhunt	--	--
First Vice President Of Human Resources	Ms. Ann Bowers	--	--
Vice President Engineering	Ms. Lucy Chen	--	--
Vice President Of Product Design	Mr. Doug Field	--	--
Vice President Of IT	Mr. Oconnor Niall	--	--
Vice President Product Design	Mr. Dan (Danny) Riccio	--	--
Vice President Legal Marketing	Mr. Kevin (Kev) Saul	--	--
Director Communications Architecture	Mr. Richard (Dick) Allen	--	--
Director Of Desktop Marketing	Mr. Tom Boeger	--	--
Director Of Corporate Technology	Ms. Stephanie Cheng	--	--
Director	Mr. Paul Coburn	--	--

Competitors List

Company	Gross Revenue	Net Profit Margin	Net Operating Cash Flow
Acer	\$8,010.85M	0.23%	(\$26.29M)
Adobe Systems	\$4,795.51M	17.86%	\$1,469.50M
Amazon.com	\$107,006.00M	1.64%	\$1,920.00M
AT&T	\$146,801.00M	8.87%	\$35,880.00M
Best Buy	\$39,528.00M	2.62%	\$1,322.00M
BlackBerry (Top Competitor)	\$2,160.00M	--	\$257.00M
Bose	\$2,500.00M	--	--
Cisco Systems	\$49,247.00M	21.73%	\$13,570.00M
Comcast	\$74,510.00M	10.65%	\$18,778.00M
Creative Technology			
D-Link			
Dell			
eMusic.com			
Ericsson			
Fujitsu Technology Solutions			
Google (Top Competitor)			
HP (Top Competitor)			
HTC Corporation			
IBM			
Intel			
Irriver			
Kyocera			
Lenovo			
LG Electronics			
MediaNet Digital			
Microsoft			
MTV Networks			
NEC			
Netflix			
Nokia			
Oracle			
Panasonic Corp			
Philips Electronics			
RealNetworks			
Red Hat			
Samsung Electronics			
Sandisk			

Annual Balance Sheet

All amounts in millions of US Dollars except per share amounts.

Assets	Sep 2016	Sep 2015	Sep 2014	Sep 2013	Sep 2012
Cash	20,484.00	21,120.00	13,844.00	14,259.00	10,746.00
Current Assets	29,299.00	30,343.00	27,279.00	26,441.00	18,692.00
Investments	2,132.00	2,349.00	2,131.00	1,764.00	791.00
Net Receivables	8,283.00	9,539.00	9,806.00	6,482.00	6,458.00
Other Current Assets	106,869.00	89,378.00	68,531.00	73,286.00	57,653.00
Total Current Assets	27,800.00	22,471.00	20,634.00	16,977.00	16,452.00
Net Fixed Assets	4,751.00	1,556.00	3,764.00	5,346.00	5,478.00
Other Noncurrent	321,686.00	290,479.00	228,839.00	207,200.00	176,064.00
Total Assets	324,237.00	314,496.00	313,237.00	329,523.00	338,994.00
Shareholder's Equity					
Preferred Stock Equity	--	--	--	--	--
Common Stock Equity	31,251.00	27,416.00	23,313.00	19,744.00	16,422.00
Total Equity	128,249.00	109,355.00	105,547.00	123,549.00	108,210.00
Shares Outstanding (M)	5,336.17	5,578.75	5,866.36	6,294.49	6,574.46
Liabilities					
Current Liabilities					
Accounts Payable	37,274.00	35,410.00	30,761.00	22,367.00	21,715.00
Short-Term Debt	11,055.00	10,999.00	6,308.00	--	--
Other Current Liabilities	8,080.00	8,740.00	18,046.00	14,874.00	12,549.00
Total Current Liabilities	79,009.00	80,600.00	63,488.00	43,658.00	38,542.00
Long-Term Debt	75,427.00	53,463.00	28,787.00	16,940.00	0.00
Other Noncurrent	10,255.00	9,365.00	4,547.00	3,779.00	2,807.00
Total Liabilities	193,437.00	171,224.00	120,792.00	83,451.00	57,854.00

ProQuest商學資料庫在淡江

Entrepreneurship Database

增加超過4百多筆有關如何創業相關之出版品,另外還加入了上百份營運計劃書範例與眾多商業表單



VLIC VENTURE LABS INVESTMENT COMPETITION

THE UNIVERSITY OF TEXAS AT AUSTIN™

britemobile.com
Uniquely Personal Recommendations

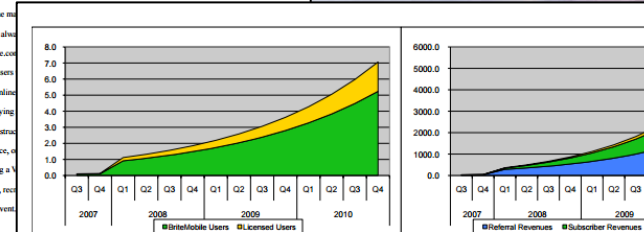
Oxford University
Saïd Business School

Andrew Bergbaum
Richard Conn
Cecile DeVino
Sabeel Shah
Esther Tang

Statement of Cash Flows

(\$'000)	2007		2008		2009
	UK Launch	EU / US Launch	Vertical Extensions		
OpEx - Payroll	405.1	1,712.7	2,059.2		
OpEx - Fixed General	10.5	33.0	42.0		
Rent / Rls / Consumables	42.0	132.0	168.0		
Hosting Costs	0.0	0.2	0.3		
Marketing cost	368.2	827.0	1,082.3		
Legal	30.0	75.0	60.0		
Accounting	10.0	20.0	20.0		
Travel	4.0	24.0	16.0		
Total Expenses	947.8	2,923.9	3,447.8		
	71.8	2,386.4	665.2		
	(876.0)	(637.5)	3,308.3		
	(876.0)	(1,413.5)	1,791.6		

Cumulative Net Cash Flows



Sensitivity of Revenues to Variables

Variable	-10%	+10%
% change in licensed service users	-1.8%	2.1%
% change in BriteMobile referrals	-2.7%	2.8%
NA churn rate	-3.2%	3.2%
% BriteMobile subscribers	-4.2%	4.2%
Subscription charge	-4.2%	4.2%
% BriteMobile managed switches	-5.8%	5.8%
referral fee revenues	-5.8%	5.8%
EU churn rate	-6.7%	6.8%
% switchers who use BriteMobile	-8.9%	8.9%
% switchers who research online	-10.0%	10.0%
% change in users of BriteMobile	-9.5%	10.7%

Summary of ARPU & Churn

	Monthly			
	UK	EU	US	UK
Prepaid ARPU	\$ 21.10	\$ 19.50	\$ 33.00	\$ 253.24
Contract ARPU	\$ 89.96	\$ 78.00	\$ 55.40	\$ 1,070.50
Blended ARPU	\$ 46.25	\$ 38.40	\$ 55.81	\$ 555.01
Users (m)	65.5	468.9	195.0	65.5
Churn	2.4%	1.8%	1.9%	33.5%
Switchers (m)	1.8	9.4	4.2	21.9
Revenues (\$b)	\$ 3.03	\$ 18.00	\$ 10.75	\$ 36.35

Purchase Order

Vendor Name: _____
Vendor Address: _____
Vendor Contact: _____

Product Item No.	Product Description	Quantity	Estimated Cost	Tax	Total

WARRANTY

Diligence Checklist

Company and Subsidiaries

Company has offices, holds property or conducts business

ProQuest商學資料庫在淡江

學術期刊

商業雜誌

報紙

產業研究

多元化的
資源幫您
達成研究
目標

論文

會議報告

經濟數據

研究計畫



ProQuest平台

基本檢索

The screenshot shows the ProQuest website with several annotations:

- A red box highlights the "資料庫 (166)" link in the top navigation bar.
- A red callout bubble on the left contains the text: "目前學校可使用多少種ProQuest資料庫".
- A red callout bubble on the right contains the text: "可以選擇所要的語言介面".
- A red box highlights the "中文(繁體)" option in the language selection dropdown menu.

The language selection dropdown menu lists the following options:

- العربية
- Bahasa Indonesia
- Čeština
- Deutsch
- English
- Español
- Français
- 한국어
- Italiano
- Magyar
- 日本語
- Norsk
- Polski
- Português (Brasil)
- Português (Portugal)
- Русский
- ไทย
- Türkçe
- 中文(简体)

At the bottom of the page, the ProQuest logo is visible on the left, and the copyright notice "著作權 © 2016 ProQuest LLC." is on the right.

ProQuest平台

基本檢索

最簡單的方法就是直接在這裏輸入查詢關鍵詞

The screenshot shows the ProQuest website's search page. At the top, there is a navigation bar with the ProQuest logo and several icons. Below the navigation bar, there is a search bar with a magnifying glass icon. The search bar is highlighted with a red box. Below the search bar, there are two callout boxes. The first callout box contains the text "是否限定要有全文" (Whether limited to full text) and points to a dropdown menu labeled "全文" (Full Text). The second callout box contains the text "是否限定須是Peer Reviewed的內容" (Whether limited to Peer Reviewed content) and points to a dropdown menu labeled "同儕評審" (Peer Reviewed). Below the search bar, there are several sections: "檢索" (Search), "瞭解 ProQuest 平台" (Learn about ProQuest platform), and "試用版資料庫" (Trial databases). The "瞭解 ProQuest 平台" section contains a list of links: "檢索線上說明" (Search online help), "探索ProQuest 的產品支援中心的常見問題答案" (Explore ProQuest's product support center's frequently asked questions), and "聯絡支援 如果您需要進一步協助" (Contact support if you need further assistance). The "試用版資料庫" section contains a list of trial databases: "British Nursing Database" and "International Pharmaceutical Abstracts". At the bottom of the page, there is a footer with links for "聯絡我們" (Contact us), "條款和條件" (Terms and conditions), "協助工具" (Help tools), "隱私權政策" (Privacy policy), "Cookie 隱私" (Cookie privacy), and "Credits". The footer also includes the copyright notice "著作權 © 2016 ProQuest LLC."

基本檢索 進階檢索 出版物 瀏覽 資料庫 (166)

是否限定要有全文

是否限定須是Peer Reviewed的內容

瞭解 ProQuest 平台

- 檢索線上說明。
- 探索ProQuest 的產品支援中心的常見問題答案。
- 聯絡支援 如果您需要進一步協助。

試用版資料庫

您的圖書館目前正在有限時間內試用下列資料庫:

- British Nursing Database
- International Pharmaceutical Abstracts

聯絡我們 條款和條件 協助工具 隱私權政策 Cookie 隱私 Credits
著作權 © 2016 ProQuest LLC.

所有資料庫皆已整合在同一平台上

ProQuest平台

基本檢索

簡易檢索技巧:

- A **and** B / A(空格)B: 結果中必須都含有A及B兩字詞
- A **or** B: 結果中要有A或是B或是兩者皆有
- A **not** B: 結果中要有A但不能有B這個字詞
- “A B”: 結果必須含有A、B兩字詞且完全符合(A,B緊鄰未拆開)

問號? (用來取代任一個單一字元,可以使用多個?號來代表多個字元)

nurse? 結果:nurses、nursed, 但不是 nurse

sm?th 結果:smith 和 smyth

ad??? 結果:added、adult、adopt

星號* (代表0至多個字元)

nurse* 結果:nurse、nurses、nursed

colo*r 結果:colour、color

(註: ?,*不可使用在關鍵詞的開頭)

ProQuest平台

進階檢索



ProQuest

基本檢索 **進階檢索** 出版物 瀏覽 資料庫 (166)

單檢視

文學與語言 社會科學 科學與技術 健康與醫療 商業
新聞與報紙 學術論文 歷史 藝術

瞭解 ProQuest 平台

- 檢索線上說明。
- 探索ProQuest 的產品支援中心的常見問題答案。
- 聯絡支援 如果您需要進一步協助。

試用版資料庫

您的圖書館目前正在有限時間內試用下列資料庫:

- British Nursing Database
- International Pharmaceutical Abstracts

ProQuest®

聯絡我們 條款和條件 協助工具 隱私權政策 Cookie 隱私 Credits
著作權 © 2016 ProQuest LLC.

當然也有提供進階檢
索做更精確之搜尋

【進階檢索】

進階檢索 檢索歷史 索引碼 欄位代碼 檢索提示

"brand image*" OR "brand trust" 於

AND consumer* OR customer* 於

AND 於

+ 新增一列 - 移除一列

限制在: 全文 同儕評審 學術期刊

出版日期: 所有日期

設定其他檢索選項

其他檢索選項

顯示更少內容

NAICS 代碼: 尋找 NAICS 代碼

地點: 尋找 地點

公司/組織: 尋找 公司/組織

來源類型:

- 全選
- 工作專題報告
- 百科全書與參考作品
- 其他來源
- 音訊與視訊作品
- 書籍

文件類型:

- 全選
- Accounting & Tax 標準
- 一般資訊
- 小說
- 工作專題報告/預行刊物
- 公司簡介

文件篇名 - TI*

文件篇名 - TI*

全部欄位

全部欄位(全文除外) - ALL*

文件文字 - FT*

文件篇名 - TI*

主題標題(全部) - SU*

人物 - PER*

公司/組織 - ORG*

地點 - LOC*

出版物名稱 - PUB*

作者 - AU*

摘要 - AB*

更多選項

ISSN - ISSN*

NAICS 代碼 - NAICS*

分類 - CC*

引用的文件篇名 - CTI*

引用的出版物日期 - CYR*

引用的出版物名稱 - CPUB*

引用的作者 - CAU*

參考文件 - REF*

設定檢索欄位

檢索 清除表單

語言:

- 全選
- Bashkir
- Cebuano
- Hmong
- 土耳其文
- 土庫曼文

ProQuest平台 進階檢索：索引典

The screenshot shows the ProQuest advanced search interface. At the top, there are navigation tabs: '基本檢索', '進階檢索', '出版物', '瀏覽', and '資料庫 (166)'. The '進階檢索' tab is active. Below the navigation, there are search input fields and dropdown menus for '全部欄位'. A red box highlights the '索引典' (Index) tab, and a red callout box contains the text: '您也可以利用索引典來查詢所想要找的主題'. Below the search area, there are three filter sections: '來源類型' (Source Type), '文件類型' (File Type), and '語言' (Language). Each section has a '全選' (Select All) button and a list of categories with checkboxes. At the bottom, there are options for '結果排序方式' (Result Sort Order) set to '關聯性' (Relevance), '每頁項目數' (Items per page) set to '20', and '重複項目' (Duplicate Items) set to '包含重複文件' (Include duplicate files). There are '檢索' (Search) and '清除表單' (Clear Form) buttons on the right side.

ProQuest

基本檢索 進階檢索 出版物 瀏覽 資料庫 (166)

進階檢索 命令列 索引典 欄位代碼 檢索提示

於 全部欄位

AND 於 全部欄位

新增一列

限制在: 全文

出版日期:

其他檢索選項

您也可以利用索引典來查詢所想要找的主題

檢索 清除表單

來源類型:

- 全選
- Artistic & Aesthetic Works
- 小冊子與短暫作品
- 工作專題報告
- 百科全書與參考作品
- 其他來源
- 典藏報紙
- 政府及官方出版物

文件類型:

- 全選
- Accounting & Tax 標準
- Film
- 一般資訊
- 小說
- 工作專題報告/預行刊物
- 公司簡介
- 分報廣告

語言:

- 全選
- Bashkir
- Cebuano
- Hmong
- Serer
- 土耳其文
- 土庫曼文
- 中文

結果排序方式: 關聯性

每頁項目數: 20

重複項目: 包含重複文件

檢索 清除表單

ProQuest平台

進階檢索：索引典

ProQuest
基本檢索 進階檢索

PQ 索引典 - ProQuest - Google Chrome
search.proquest.com/thesaurus/browsepage/\$N/queryTermField/false/false?accountid=27223

索引典清單

下列索引典可用於您目前所選的資料庫。請注意，許多索引典僅適用於特定資料庫，因而可能會將您的檢索結果限定為來自那些資料庫的文件。

- ANTE: Abstracts in New Technologies and Engineering Thesaurus
- Aquatic Sciences & Fisheries Abstracts (ASFA) Thesaurus
- ARTbibliographies Modern Thesaurus
- ASSIA: Applied Social Sciences Index and Abstracts Thesaurus
- Australian Education Index Thesaurus
- BHI: British Humanities Index Thesaurus
- British Nursing Index Thesaurus
- ComDisDome Thesaurus
- Copper Thesaurus
- DAAI: Design and Applied Arts Index Thesaurus
- EconLit Thesaurus
- EIS Controlled terms
- Engineered Materials Thesaurus
- ERIC Thesaurus
- FIAF Thesaurus
- GeoRef Thesaurus
- HAPI Thesaurus
- IBSS Thesaurus
- Inspec 2016 Thesaurus
- International Bibliography of Arts Personal Names
- International Bibliography of Arts Subjects Thesaurus
- International Pharmaceutical Abstracts Thesaurus
- Life Sciences Thesaurus
- Linguistics and Language Behavior Abstracts Thesaurus
- MeSH 2016 Thesaurus
- Metallurgical Thesaurus
- Meteorological and Geostrophysical Terms
- MLA Personal Names Thesaurus
- MLA Subjects Thesaurus

所提供的索引典清單會依您所選用的資料庫而不同

檢索 清除表單

檢索 清除表單

ProQuest平台 進階檢索：索引典

以ProQuest索引典為例

< 選擇其他索引典

ProQuest Thesaurus

檢索術語:

包含字詞 關頭為

瀏覽術語:

使用索引典:

- 輸入術語，以便在索引典中尋找相符的術語，或瀏覽術語。
- 選擇要再次新增回檢索表單的術語。
- 術語前的 [+] 符號表示有縮小範圍的術語。

輸入您所想
要找的主題

ProQuest平台

進階檢索：索引典

< 選擇其他索引典 ?

ProQuest Thesaurus

檢索術語:

包含字詞 開頭為

瀏覽術語:

按一下以下清單中的術語，以查看可用的縮小範圍、擴大範圍和相關術語。 [深入了解](#)

找到主題術語:

- Genetic algorithms
- Genetic counseling
- Genetic diseases
 - Genetic disorders
 - Genetic diversity
 - Genetic engineering
- Genetic fingerprinting
 - Genetic Information Nondiscrimination Act 2008-US
 - Genetic linkage
 - Genetic markers
 - Genetic recombination
 - Genetic research
 - Genetic testing
 - Genetically altered foods

0 選擇的術語

合併使用:
 OR AND NOT

系統會顯示相關的主題出來。您可勾選哪些主題是您所想要搜尋的(可複選)

ProQuest平台

進階檢索：索引典

< 選擇其他索引典 ?

ProQuest Thesaurus

檢索術語:

包含字詞 開頭為

瀏覽術語:

[← 返回至檢索結果頁](#)

- Genetic disorders

擴大範圍的術語:

- Disease
- Medical disorders

縮小範圍的術語:

- Albinism
- Huntingtons disease
- Marfan syndrome
- Muscular dystrophy
- Vitiligo

0 選擇的術語

合併使用:
 OR AND NOT

您也可以點選
某一主題來查
看它的擴大及
縮小主題(也可
勾選/複選)

ProQuest平台

進階檢索：索引典

< 選擇其他索引典 ?

ProQuest Thesaurus

檢索術語:

包含字詞 開頭為

瀏覽術語:

[← 返回至檢索結果頁](#)

Genetic disorders

擴大範圍的術語:

- Disease
- Medical disorders

縮小範圍的術語:

- Albinism
- Huntingtons disease
- Marfan syndrome
- Muscular dystrophy
- Vitiligo

合併使用:
 OR AND NOT

完成主題勾選後,選擇
是要用and, or 或是
not來連結這些主題

ProQuest平台

進階檢索：索引典

The screenshot shows the ProQuest advanced search interface. At the top, there are navigation tabs: "基本檢索", "進階檢索", "出版物", "瀏覽", and "資料庫 (166)". The "進階檢索" tab is active. Below the navigation, there are several search input fields. The first field contains the search query: "SU.EXACT("Huntingtons disease") OR SU.EXACT("Genetic markers") OR SU.EXACT("Genetic diversity)". This field is highlighted with a red box. To the right of the search fields are two dropdown menus, both set to "全部欄位". Below the search fields, there are options for "新增一列", "限制在:" (with radio buttons for "全文" and "同儕評"), and "出版日期:" (with a "所有日期" button). There is also a section for "其他檢索選項" with "來源類型:" and a list of source types including "全選", "Artistic & Aesthetic", "小冊子與短暫作品", "工作專題報告", "百科全書與參考作品", "其他來源", "典藏報紙", "政府及官方出版物", "小說", "工作專題報告/預行刊物", "公司簡介", and "分報廣告". At the bottom, there are options for "結果排序方式:" (set to "關聯性"), "每頁項目數:" (set to "20"), and "重複項目:" (with a radio button for "包含重複文件"). On the right side, there are two "檢索" buttons and "清除表單" links. A red callout box with a speech bubble points to the search input field, containing the text: "系統會依您的選擇呈現搜尋條件在檢索欄內。您可再輸入其他檢索條件做更精細的查詢".

可利用進階檢索
更精確查尋

Brexit and "European Union"

查詢詞 或 檢索策略

 全文 同儕評審

[修改檢索](#) [檢索歷史](#) [儲存檢索/新通知報](#)

您的意思是: pyrexia AND "European Union"

檢索結果筆數、結果再檢索

64,480 個結果 [結果裡再檢索](#)
[引用](#) [電子郵件](#) [列印](#) [儲存](#)
 顯示詳細性

 顯示 1-20 0 個選擇的項目

[簡單檢視](#) | [詳細檢視](#)

排序

縮小結果範圍

已包含全文

同儕評審

來源類型

- 報紙 (17,405)
- 商業期刊 (16,752)
- 電報新聞 (14,770)
- 部落格、Podcast 及網站 (4,540)
- 報告 (4,128)
- [更多選項...](#)

出版日期

1920 - 2018 (十年)

 輸入日期範圍

更新

出版物名稱

文件類型

主題

公司/組織

地點

人物

- 1 THE BALANCE OF POWER IN THE EUROPEAN UNION AFTER BREXIT
Dahl, Martin; Skomorokhova, Yelyzaveta. *Studia Universitatis Babeş-Bolyai. Studia Europaea; Cluj-Napoca City* Vol. 62, Iss. 3, (Sep 2017): 267-284.
...European Union and to the relations between states. This article reviews how ...that after Brexit the European Union will become another organization, while the ...Union after Brexit. The balance of power as the Foundation for the functioning
[摘要/詳細資料](#) [全文](#) [全文 - PDF \(250 KB\)](#) [預覽](#)
- 2 Brexit as a Challenge for the European Union
Pawlas, Iwona. *Horizonty Polityki; Krakow* Vol. 7, Iss. 20, (2016): 57-76.
...in the UK and the implications and challenges of Brexit for the European ...of Brexit. The research tools used in the article include literature studies, ...Brexit. RESEARCH RESULTS: Brexit is considered one of the most dangerous events
[摘要/詳細資料](#) [全文 - PDF \(822 KB\)](#) [預覽](#)
- 3 Brexit and India-EU Free Trade Agreement
Roy, Amrita; Mathur, Somesh K. *Journal of Economic Integration; Seoul* Vol. 31, Iss. 4, (Dec 2016): 740-773.
...from the European Union, i.e., Brexit. Consequently, bilateral trade costs ...Union gain more than the situation when the United Kingdom exits the European ...and the European Union are in the negotiation process for a
[摘要/詳細資料](#) [全文 - PDF \(461 KB\)](#) [預覽](#)
- 4 To BREXIT or not to BREXIT? This is the (only) question?
Păun, Cristian; Ungureanu, Ștefan. *The Review of Social and Economic Issues; Bucharest* Vol. 1, Iss. 4, (Spring 2017): 22-43.
...decision of United Kingdom to exit from European Union (called BREXIT ...BREXIT should be a clear sign for European Union for a strong and extended ...VOTE ON BREXIT The history of accession of United Kingdom to European Union
[摘要/詳細資料](#) [全文](#) [全文 - PDF \(243 KB\)](#) [預覽](#)
- 5 Democracy, Translucidity and Accountability: The Eurozone vs. The Democratic Right to Know
Menendez, Agustín José. *European Law Journal; Oxford* Vol. 23, Iss. 1-2, (Aug 2017): 2-8.

關聯性 排序

縮小結果範圍

已包含全文

同儕評審

來源類型

- 報紙 (374)
- 電報新聞 (41)
- 學術期刊 (22)
- 雜誌 (16)
- 商業期刊 (13)
- 更多選項...

出版日期

2014 - 2017 (年)

輸入日期範圍 更新

出版物名稱

文件類型

主題

公司/組織

地點

人物

語言

資料庫

選擇 1-20 0 個選擇的項目

簡單檢視

詳細檢視

1 European Union/United Kingdom: EU says Brexit vote to worsen UK, EU economic outlook
Asia News Monitor; Bangkok [Bangkok]21 July 2016.
摘要/詳細資料 全文 預覽

2 Unigestion Says Brexit Would Hit EU Hardest; Unigestion, the Swiss boutique firm manager, has challenged the buy-side consensus by stating that a Brexit would be more detrimental for the European Union and the eurozone than for the U.K., and that a withdrawal would make "little difference" to the UK's long-term economic interest.
Pearce, Andrew. Wall Street Journal (Online); New York, N.Y. [New York, N.Y.]24 Mar 2016: n/a.
摘要/詳細資料 全文 預覽

3 EU Raises Growth Forecasts Despite Risks From Brexit, Trump; The European Commission is expected to achieve economic growth of 1.8% this year, says the European Commission
Peker, Emre. Wall Street Journal (Online); New York, N.Y. [New York, N.Y.]14 Feb 2017: n/a.
詳細資料 全文 預覽

4 EU Raises Growth Forecasts Despite Risks From Brexit, Trump; The European Commission is expected to achieve economic growth of 1.8% this year, says the European Commission
Peker, Emre. Wall Street Journal (Online); New York, N.Y. [New York, N.Y.]13 Feb 2017: n/a.
詳細資料 全文 預覽

5 U.K.'s Early Economic Resilience Adds New Wrinkle to Brexit; The timing of any Brexit-related economic setback could have important consequences for Britain and the EU
Fidler, Stephen. Wall Street Journal (Online); New York, N.Y. [New York, N.Y.]22 Sep 2016: n/a.
摘要/詳細資料 全文 預覽

6 Brexit means brexit". reflections on the legal aspects regarding the European Union and the United Kingdom
Ionu?-Bogdan BERCEANU. Union of Jurists of Romania. Law Review; Bucharest Vol. VII, Iss. 1, (Jan/June 2017).
摘要/詳細資料 全文 - PDF (275 KB) 預覽

7 Britain's EU Choice: 'Brexit' or 'Bremain'? As Britain debates whether to leave the

- 儲存至 [我的檢索]
- 匯出/儲存
- RefWorks
 - EasyBib
 - HTML
 - PDF
 - RIS (使用 EndNote、Citavi 等)
 - RTF (與 Microsoft Word 搭配使用)
 - 僅限文字
 - XLS (與 Microsoft Excel 搭配使用)

① 電子全文

書目資料

ProQuest平台

檢索結果

The screenshot shows the ProQuest interface for a search result. The article title is "Are Islamic Banks' Non-bank Deposits Shock Resistant? A Comparison with Conventional Banks: Evidence from Bahrain" by Samad, Abdus, published in the Journal of Applied Finance and Banking, 6.5 (2016): 107-117. The interface includes a search bar at the top, navigation links, and a list of actions for the article. A red callout box points to the "Download PDF" button, and another red callout box highlights the "Full Text" and "Full Text - PDF" options. The article abstract is visible, discussing the impact of the global financial crisis on nonbank deposit growth in Bahrain.

ProQuest

基本檢索 進階檢索 出版物 瀏覽 資料庫 (166)

< 返回至檢索結果頁 < 第 2 個, 共 1,689 個 >

Are Islamic Banks' Non-bank Deposits Shock Resistant? A Comparison with Conventional Banks: Evidence from Bahrain

Samad, Abdus Journal of Applied Finance and Banking 6.5 (2016): 107-117.

全文 全文 - PDF 摘要/詳細資料

摘要

First, the paper empirically examines the growth of nonbank deposit liabilities (NBDL) of the Islamic banks of Bahrain during the pre-global financial crisis (PREGFC) and the global financial crisis (GFC) to determine whether the global financial crisis (GFC) has had any impact on that growth. The paper finds that the mean of nonbank deposits growth for the Islamic banks during the PREGFC and GFC was 17 percent and 30 percent, respectively. The parametric tests-t-test, Welch F-test, and ANOVA failed to reject the null hypothesis that there was no difference in nonbank deposit growth between the PREGFC and the GFC, suggesting that the global financial crisis had no impact on the Islamic banks' NBDL. Second, the paper compares the impact of GFC on nonbank deposit growth between Islamic banks and conventional banks. The result of the hypothesis test, mean difference, between the conventional banks and the Islamic banks during the pre GFC period showed significant difference between them, which suggest that the global financial crisis had a more negative impact on the conventional banks' nonbank deposit growth than on that of the Islamic banks. Plausible reasons for Islamic banks' shock resistance are explained.

JEL Classification: C13, C23, C33, G21

Keywords: Nonbank deposit, parametric test, Islamic Bank, Bahrain

(ProQuest: ... denotes formulae omitted.)

檢索 ProQuest...

下載 PDF

引用 電子郵件

列印 儲存

新增至選擇的項目

相關項目

以索引術語進行檢索

主題

- Banking industry
- Bank failures
- Recessions
- Islamic financing
- Project finance

更多...

地點

- Bahrain
- United States--US

檢索

ebrary e-books

- The Global Financial Crisis

下載全文

可自由切換全文格式或是閱讀摘要

ProQuest平台

檢索結果

選擇您要的
書目格式

引用

引文樣式:

APA 6th - American Psychological Association, 6th Edition

變更

選擇 然後複製和貼上 引文至您的文件。

Samad, A. (2016). Are islamic banks' non-bank deposits shock resistant? A comparison with conventional banks: Evidence from bahrain. *Journal of Applied Finance and Banking*, 6(5), 107-117. Retrieved from <http://search.proquest.com/docview/1814286276?accountid=27223>

Powered by
RefWorks

參閱 RefWorks 樣式指南 以檢查您的引文是否正確和完整。

完成

引用文章

下載 PDF

引用

電子郵件

列印

儲存

新增至選擇的項目

相關項目

以索引術語進行檢索

主題

- Banking Industry
- Bank failures
- Recessions
- Islamic financing
- Project finance

更多...

地點

- Bahrain
- United States-US

檢索

ebrary e-books

1. The Global Financial Crisis

ProQuest平台

檢索結果

The image shows a ProQuest search results page with a 'Print' dialog box open. The dialog box is titled '列印' and contains the following options:

- 內容: (如果有的話) 全文 (引文、摘要、全文、影像、索引) PDF 將不會隨附於列印輸出中。
- 排序順序: 最早的在前
- 參考書目: 末端加入引用書目
- 引文樣式: APA 6th - American Psychological Association, 6th Edition
- 包含: 檢索歷史
- Page break: 在每個文件後插入分頁符號
- 預估大小: 5 頁

At the bottom of the dialog box are '取消' and '繼續' buttons. The background search results page shows a search bar, a 'Download PDF' button (highlighted with a red box), and a 'Print' button (circled in purple). A red callout box with the text '列印' points to the 'Print' button. The search results include a list of items, with the first item being 'The Global Financial Crisis'.

(ProQuest: ... denotes formulae omitted.)

ProQuest平台

檢索結果

電子郵件

內容:
(如果有的話)

排序順序:

參考書目:

引文樣式:

包含:

電子郵件地址:

您的姓名:

主旨:

訊息:
(選用)

電子郵件格式:

在所有電子郵件傳送的文件中會包含一個永久連結。

取消 繼續

全文 (引文、摘要、全文、影像、索引)

僅列出結果

引文、摘要、索引

全文 (引文、摘要、全文、影像、索引)

原始檔案格式 (PDF、視訊、簡報、工作表、影像)

自訂

APA 6th - American Psychological Association, 6th Edition

檢索歷史

封面/標頭

目錄

文件編號

使用逗號或分號分隔電子郵件地址。收件者只會看到自己的電子郵件地址。

用於讓其他人知道電子郵件傳送者。

您的 ProQuest 檢索

HTML 僅限文字 (不含影像或文字格式設定)

可自由選擇要
傳送哪些內容

檢索 ProQuest...

下載 PDF

引用

電子郵件

列印

相關項目

以索引術語進行

主題

Banking Industry

Bank failures

Recessions

Islamic financing

Project finance

更多...

地點

Bahrain

United States-US

檢索

Library e-books

1. The Global Financial Crisis

Email 文章
給其他人

ProQuest平台

檢索結果

可將文章儲存在"我的檢索"個人帳號內

儲存至 [我的檢索]

匯出/儲存

Refworks

EasyBib

HTML

PDF

RIS (使用 EndNote、Citavi 等)

RTF (與 Microsoft Word 搭配使用)

僅限文字

XLS (與 Microsoft Excel 搭配使用)

可匯出至書目管理軟體及 Word/Excel 可編輯的檔案

儲存或匯出

ProQuest

基本檢索 進階檢索 出版物 瀏覽 資料庫 (166)

< 返回至檢索結果頁 < 第 2 個, 共 1,689 個 >

Are Islamic Banks' Non-bank Deposit Liabilities Different from Conventional Banks: Evidence from Bahrain

Samad, Abdus *Journal of Applied Finance and Banking* 6.5 (2016): 107-117.

全文 全文 - PDF 摘要/詳細資料

摘要 翻譯

First, the paper empirically examines the growth of nonbank deposit liabilities (NBDL) of the (PREGFC) and the global financial crisis (GFC) to determine whether the global financial crisis (GFC) was a turning point in the growth of NBDL. Second, the paper examines the difference in the growth of NBDL between Islamic banks and conventional banks during the pre GFC period showed significant difference between them, which suggests that conventional banks' nonbank deposit growth than on that of the Islamic banks. Plausible rea

JEL Classification: C13, C23, C33, G21

Keywords: Nonbank deposit, parametric test, Islamic Bank, Bahrain

(ProQuest: ... denotes formulae omitted.)

檢索 ProQuest...

下載 PDF

引用 電子郵件

列印 儲存

新增至選擇的項目

相關項目

以索引術語進行

主題

- Banking Industry
- Bank failures
- Recessions
- Islamic financing
- Project finance

更多...

地點

- Bahrain
- United States--US

檢索

ebrary e-books

- The Global Financial Crisis

ProQuest平台

檢索結果

The screenshot shows a ProQuest search result page. The main article is titled "Are Islamic Banks' Non-bank Deposits Shock Resilient? Evidence from Bahrain" by Samad, Abdus, published in the Journal of Applied Finance and Banking. The page includes a search bar, navigation tabs (全文, 全文 - PDF, 摘要/詳細資料), and a summary section. A red box highlights the "翻譯" (Translate) button in the summary section, with a callout bubble containing the text "線上翻譯". Another red box highlights the "全文" (Full Text) button, with a callout bubble containing the text "或是利用所提供的索引術語再進行新的查詢". A third red box highlights the "相關項目" (Related Items) section, with a callout bubble containing the text "提供相關文章 做延伸閱讀". The related items section lists various topics such as "Banking industry", "Bank failures", "Recessions", "Islamic financing", and "Project finance".

線上翻譯

或是利用所提供的索引術語再進行新的查詢

提供相關文章 做延伸閱讀

"Information Assurance" ← 輸入查詢詞

Articles and Chapters

選擇
資料庫

Discover new things

Journals, books and case studies - a library of real world research at your fingertips

選擇
進階檢索



Accounting, Finance & Economics



Business, Management & Strategy



Education



Engineering



Health & Social Care



HR, Learning & Organization Studies



Information & Knowledge Management



Library Studies



Marketing



Operations, Logistics & Quality



Property Management & Built Environment



Public Policy & Environmental Management



Sociology



Tourism & Hospitality



Transport

Search for

Clear search

"Information Securit**"

查詢詞 或 檢索策略

Keywords

設定檢索欄位

OR

Anywhere

Author

Abstract

Publication title

Sp Issue/Vol title

Content Item title

Keywords

ISSN/ISBN/EISBN

Volume

Issue

Page

Caption

"Information Assurance"

Keywords

AND

risk

Keywords

設定其他檢索選項

+

INCLUDE:

 All content
 Only content I have access to

 Accepted Articles
 Backfiles

NARROW BY:

Content type:

 Articles and Chapters

 Case studies

Publication date:

 All dates

 Last month

 Last 6 months

 Last year

 Specific date range

From: Month Year

To: Month Year

ADVANCED SEARCH TIPS

BOOLEAN SEARCH >

AUTHOR SEARCHING >

PHRASES >

WILD CARDS >

REFINING YOUR SEARCH WITH SEARCH FILTERS >

SAVED SEARCHES >

SEARCH HISTORY

SAVED SEARCHES

No search history

No recently viewed articles

檢索操作說明

ARTICLES/CHAPTERS (3) CASE STUDIES (0)

Order results by: Relevance Newest First Oldest First

Results: 1-3 of 3 1

Items per page 20 ▾

Icon key: You have access Partial access Backfile Earlycite Abstract only

是否可看全文

Select all For selected items Please select ▾

1 Risk reduction: an insight from the UK poultry industry
Type: Research paper
Ruth M.W. Yeung, Wallace M.S. Yee
Nutrition & Food Science, Volume: 33 Issue: 5, 2003

- Please select
- Add to marked list
- Email
- Download citation**
- Track citation

Download citation(s)

If you have the appropriate software installed, you can download article citation data to the citation manager of your choice. Simply select your manager software from the list below and click on download.

Format

- RIS (ProCite, Reference Manager)
- EndNote
- BibTex
- Medlars
- RefWorks

Direct import

Tips on citation download

Download article citation data

Recently Searched

- [[Keywords: "information securit*"] OR [Keywords: "information ... (Articles/Chapters - 3)

Refine Search

FILTERS APPLIED: None

- Keyword
- Quality Assurance (2)
 - Editing (1)
 - Buyer-seller Relationships (1)
 - Consumer Risk (1)
 - More
- Citation
- Management Research Review (1)
 - Nutrition & Food Science (1)
 - The Learning Organization (1)

3 The value of assurance service: an example from the market for baseball cards
Type: Research paper
David H. Sinason, Sally A. Webber, Alex Nikitkov
Management Research News, Volume: 32 Issue: 12, 2009
▼ Preview | Abstract | HTML | **PDF (201 KB)** | References | Reprints and Permissions

書目資料

- Subject
- HR & organizational behaviour (2)
 - Food & nutrition (1)
 - Health & social care (1)
 - Health education (1)
 - +More
- Type
- Research paper (2)

輸入主題關鍵詞

Search for peer-reviewed journals, articles, book chapters and open access content.

Key words "Information Assurance"	Journal/book title	Volume	Issue	Pages	
---	--------------------	--------	-------	-------	--

Advanced search

選擇
進階檢索



Explore scientific, technical, and medical research on ScienceDirect

Physical Sciences and Engineering Life Sciences Health Sciences Social Sciences and Humanities

Physical Sciences and Engineering

- Chemical Engineering
- Chemistry
- Computer Science
- Earth and Planetary Sciences
- Energy
- Engineering
- Materials Science

From foundational science to new and novel research, discover our large collection of Physical Sciences and Engineering publications, covering a range of disciplines, from the theoretical to the applied.

Popular Articles

Evaluation of energy potential of Municipal Solid Waste fro...
Renewable and Sustainable Energy Reviews, Volume 50

Recent Publications

Tetrahedron
Volume 73, Issue 52

All of the fields are optional.

Find out [more](#) about the new advanced search.

Find articles with these words

By these authors

In this journal or book title

Year

Volume

Issue

Page

設定檢索欄位

查詢詞 或 檢索策略

With words in title, abstract or keywords

DOI, ISSN or ISBN

"Information Assurance" and risk



Show these article types

設定其他檢索選項

- | | | |
|---|---|--|
| <input type="checkbox"/> Review articles | <input type="checkbox"/> Correspondence | <input type="checkbox"/> Patent reports |
| <input type="checkbox"/> Research articles | <input type="checkbox"/> Data articles | <input type="checkbox"/> Practice guidelines |
| <input type="checkbox"/> Encyclopedia | <input type="checkbox"/> Discussion | <input type="checkbox"/> Product reviews |
| <input type="checkbox"/> Book chapters | <input type="checkbox"/> Editorials | <input type="checkbox"/> Replication studies |
| <input type="checkbox"/> Conference abstracts | <input type="checkbox"/> Errata | <input type="checkbox"/> Short communications |
| <input type="checkbox"/> Book reviews | <input type="checkbox"/> Examinations | <input type="checkbox"/> Software publications |
| <input type="checkbox"/> Case reports | <input type="checkbox"/> Mini reviews | <input type="checkbox"/> Video articles |
| <input type="checkbox"/> Conference info | <input type="checkbox"/> News | <input type="checkbox"/> Other |

248 results

Refine by:

Years

- 2018 (7)
- 2017 (16)
- 2016 (23)

Show more v

Article type

- Review articles (16)
- Research articles (198)
- Encyclopedia (3)
- Book chapters (16)
- Conference abstracts (7)
- Discussion (3)
- Mini reviews (2)
- News (1)
- Practice guidelines (1)
- Short communications (1)

Show less ^

Publication title

- American Journal of Infection Control (7)
- Food Control (4)
- Radiotherapy and Oncology (4)

Show more v

Access type

- Open access (17)
- Open archive (3)

Download selected articles [Export](#)

Assessing information security risk in dual-use h
 Research article
 International Congress Series, Volume 1281, May 2
 J. Collmann
[Get Access](#) [Abstract v](#) [Export v](#)

A Conceptual Model for Evaluating Systems with
 Open access, Research article
 Procedia Technology, Volume 9, 2013, Pages 304-3
 Rui Pedro Marques, Henrique Santos, Carlos Santo
[Download PDF \(129 KB\)](#) [Abstract v](#) [Exp](#)

The effect of relative information quality of e-co
 Res article
 International Journal of Accounting Information Syst
 Vishal Lala, Vicky Arnold, Steve G Sutton, Liming G
[Get Access](#) [Abstract v](#) [Export v](#)

Real-time information integrity=system integrity+data integrity+continuous assurances
 Research article
 Computers & Security, Volume 24, Issue 8, November 2005, Pages 604-613
 Stephen Flowerday, Rossouw von Solms
[Get Access](#) [Abstract v](#) [Export v](#)

Risk identification of third-party damage on oil and gas pipelines through the Bayesian network
 Research article
 Journal of Loss Prevention in the Process Industries, Volume 54, July 2018, Pages 163-178
 Xiaoyan Guo, Laibin Zhang, Wei Liang, Stein Haugen
[Get Access](#) [Abstract v](#) [Export v](#)

Chapter 2.c: Tier 2—Quality Assurance
 Book chapter
 Breaking Into Information Security, 2016, Pages 124-126
 Josh More, Anthony J. Stieber, Chris Liu
[Download PDF \(427 KB\)](#) [Abstract v](#) [Export v](#)

Estimating the market impact of security breach announcements on firm values
 Research article
 Information & Management, Volume 46, Issue 7, October 2009, Pages 404-410
 Sanjay Goel, Hany A. Shawky
[Download PDF \(282 KB\)](#) [Abstract v](#) [Export v](#)

sorted by *relevance* | [date](#)

All citation information will be exported. [Help](#)

Direct export

[Save to Mendeley](#)

[Save to RefWorks](#)

Export file

RIS (for EndNote, Reference Manager, ProCite)

BibTeX

Text

Content

Citations only

Citations and abstracts

[Export](#)

書目資料

參考文獻與書目管理

• 個人化書目管理工具：**EndnoteX9**



關於本館 | 資源查尋 | 各項服務 | 館藏資源 | 諮詢與協助 | 表單下載 | 線上申請 | 最新消息 | 推廣活動 | 捐書捐款 | 登入/續借

館藏目錄 | 資源探索 | **資料庫** | 電子書 | 期刊 | 多媒體資源 | Google學術搜尋

endnote | 查尋

鍵入endnote



行事曆



開館時間



個人借閱紀錄



電腦座位預約



FACEBOOK



聯絡我們

常用服務

- > 語言學習資源
- > MyInfo



最新消息 | 訂閱本館最新消息

公告 | 活動訊息 | 活動花絮 | 講習課程 | 資料庫訊息

09-10 【公告】非書資料室週六、週日開放時間異動

引文與參考書目

Introduction

Citation-引文(註)

According to traditional Chinese medicine, the pericardial meridian is associated with the pain or fullness in the chest, palpitations, depression, restlessness, manic or depressive disorders, nausea or vomiting, hiccups, gastric pain, and distension in the upper abdomen (Bai and Baron, 2001). Since the parasympathetic modulation of both heart and gut is largely mediated by the vagus nerve, and since vagal stimulation of the gut can result in increased peristalsis while the vagal stimulation of the heart can result in decreased heart rate (Guyton and Hall, 1996), it is speculated that to some extent the pericardium meridian might be associated with the autonomic nervous modulation.

Acupuncture or acupressure at the Neiguan (PC6) point in the pericardium meridian, has been shown to be effective in the control of nausea and vomiting (Bai and Baron, 1987, 1988, 1989a and b; Ho *et al.*, 1989; De Looze *et al.*, 1994; Fan *et al.*, 1997; Harmon *et al.*, 2000). This effect is related to autonomic nervous activity (Morro and Hall, 1996). It is speculated that the autonomic nervous activity modulation at the P6 point was performed.

Heart rate variability analysis is a useful non-invasive method for the assessment of autonomic nervous modulation of heart rate. Some diseases are associated with depressed vagal modulation, and the restoration of vagal modulation is associated with the improvement

Bibliography-參考書目(文獻)

References

Bai, X. and R.B. Baron. *Acupuncture: Visible Holism*. Butterworth-Heinemann. Oxford. 2001.

Belluomini, J., R.C. Litt, K.A. Lee and M. Katz. Acupressure for nausea and vomiting of pregnancy: a randomized, blinded study. *Obstet. Gynecol.* 84: 245-248, 1994.

Chiu, J.-H., W.-Y. Lui, Y.-L. Chen and C.-Y. Hong. Local somatothermal stimulation inhibits the vomiting reflex in rabbits and humans through nitregeric neural release of acetylcholine. *Neurosci. Lett.* 257: 1-4, 1998.

De Looze, M., J. Belluomini, J. R. C. Litt, K. A. Lee and M. Katz. Nausea and vomiting control in early pregnancy by Neiguan point (PC6) acupressure. *Obstet. Gynecol.* 80: 852-854, 1992.

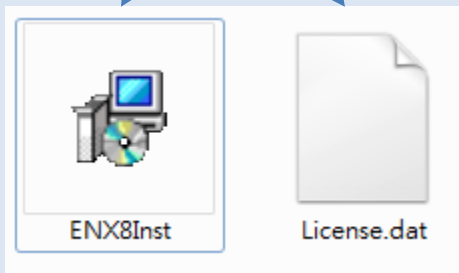
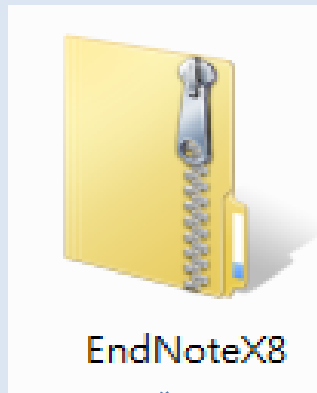
Fan, X., J. Belluomini, K. T. J. Fitzpatrick and A. G. A. Lynas. Effect of acupressure on postoperative nausea and vomiting. *Br. J. Anaesth.* 75: 100-104, 1995.

Harmon, K. W. P. Abram and G. A. Lynch. Acupuncture prophylaxis of cancer chemotherapy-induced sickness. *J. R. Soc. Med.* 82: 268-271. 1989b.

功用

- 加強/支持內容信度
- 避免抄襲疑慮
- 作為同主題資料參考依據

前置作業-下載與安裝EndNote



從單位網頁下載下來的安裝程式為壓縮檔，
必須解壓縮

解壓縮

解壓縮

應存在電腦磁碟中而非隨身碟
雙擊ENX8Inst後即可進行安裝
安裝前請記得請先關閉
所有Office 檔案

很重要!!!

下載

解壓縮

執行
安裝

New...

Open Library... Ctrl+O

Open Shared Library... Ctrl+Shift+O

Open Recent ▶

Close Library Ctrl+W

Save Ctrl+S

Save As...

Save a Copy...

Revert

Share...

Export...

Import ▶

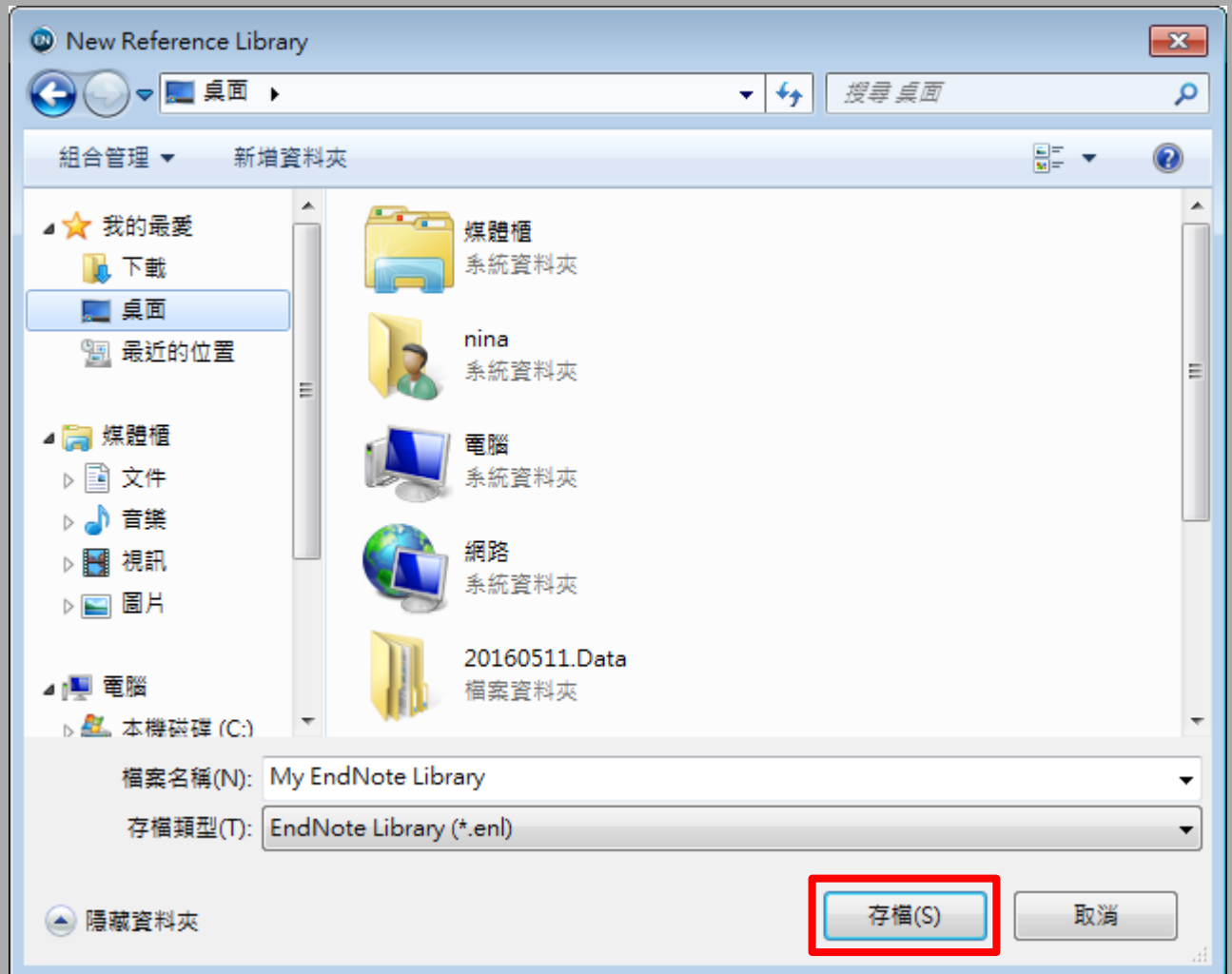
Print... Ctrl+P

Print Preview

Print Setup...

Compressed Library (.enx) ...

Exit Ctrl+Q



- My Library
- All References (0)
- Configure Sync...
- Recently Added (0)
- Unfiled (0)
- Trash (0)
- My Groups
- Find Full Text

Author	Year	Title	Rating	Journal
--------	------	-------	--------	---------

Reference Preview Attached PDFs

Reference Type: [Dropdown]

No References Selected

EndNote產生的檔案有兩個



Sample_Library_
X8.Data



Sample_Library_
X8

資料匯入－資料庫

資料庫匯出的選項可能是：

*Export, Download, Cite, EndNote, Save, Send to...,
Citation manager, Citation, RIS format...*
(輸出、匯出、引用、儲存)

下載後的檔案直接點選自動匯入：

**.enw / *.ris / *.ciw / *.nbib*



換你試試看

1. 建立新帳戶 (new library)
2. 連進Proquest、華藝線上圖書館或其他資源平台，實際查找主題相關文獻
3. 匯入/儲存至Endnote
4. 引用/參考書目參照



文章被引用次數 - Scopus

- 收錄範圍
 - 收錄科學、科技、醫學及社會科學等學科文獻
- 提供Alert類型
 - 檢索策略(Search Alert)
 - 掌握研究主題的文獻
 - 範例：搜尋次貸相關文獻
 - KEY(subprime mortgage OR subprime lending)
- 引用文獻(Document Citation Alert)
 - 即時得知您的著作或特定文章被哪些文獻引用
 - 申請方式：自行註冊申請

1,694 篇文獻搜尋結果

查看次要文獻 查看 1854 專利搜尋結果 View 5 DataSearch

(TITLE-ABS-KEY("brand image*" OR "brand trust") AND TITLE-ABS-KEY(consumer* OR customer*))

編輯 儲存 設定新通知 設定 RSS

在搜尋結果內搜尋...

分析搜尋結果

顯示所有摘要 排序方式 引次數 (最高者先)

全部 匯出 下載 查看引文概覽 查看引用者 加入清單

文獻標題 作者 年份 來源出版物 被以下引用

<input type="checkbox"/>	1	The chain of effects from brand trust and brand affect to brand performance: The role of brand loyalty	Chaudhuri, A., Holbrook, M.B.	2001	Journal of Marketing 65(2), 頁 81-93	1470
		查閱摘要 Full Text Finder View at Publisher 相關文獻				
<input type="checkbox"/>	2	Interpreting consumers: A hermeneutical framework for deriving marketing insights from the texts of consumers' consumption stories	Thompson, C.J.	1997	Journal of Marketing Research 34(4), 頁 438-455	493
		查閱摘要 Full Text Finder View at Publisher 相關文獻				
<input type="checkbox"/>	3	Understanding retail branding: Conceptual insights and research priorities	Ailawadi, K.L., Keller, K.L.	2004	Journal of Retailing 80(4), 頁 331-342	408
		查閱摘要 Full Text Finder View at Publisher 相關文獻				
<input type="checkbox"/>	4	The measurement and dimensionality of brand associations	Low, G.S., Lamb, C.W.	2000	Journal of Product & Brand Management 9(6), 頁 350-370	285
		查閱摘要 Full Text Finder View at Publisher 相關文獻				
<input type="checkbox"/>	5	Emotional branding and the strategic value of the doppeleänger brand image	Thompson, C.J., Rindfleisch, A., et al., Z.	2006	Journal of Marketing 70(1), 頁 50-64	248
		查閱摘要 Full Text Finder View at Publisher 相關文獻				

沒有全文

找找淡大圖書館館藏 GO!

精簡搜尋結果

限制範圍 排除

年份

- 2017 (142) >
- 2016 (199) >
- 2015 (170) >
- 2014 (155) >
- 2013 (137) >

查看更多

作者姓名

- Rajagopal (11) >
- Pina, J.M. (10) >
- Phau, I. (8) >
- Frank, B. (7) >
- Bianchi, C. (6) >

查看更多

學科類別

- Business, Management and Accounting (1,199) >

論文比對系統

- 捍衛論文原創・提升論文可信度: Turnitin



關於本館 | 資源查尋 | 各項服務 | 館藏資源 | 諮詢與協助 | 表單下載 | 線上申請 | 最新消息 | 推廣活動 | 捐書捐款 | 登入/續借

館藏目錄 | 資源探索 | **資料庫** | 電子書 | 期刊 | 多媒體資源 | Google學術搜尋

Turnitin

鍵入Turnitin

23
行事曆

開館時間

個人借閱紀錄

電腦座位預約

FACEBOOK

聯絡我們

常用服務

- 語言學習資源
- MyInfo
- ORCID@TKU
- 考古題
- 表單下載
- 講習課程報名
- 館際借書 / 複印



輕鬆完勝論文寫作

歡迎使用Turnitin論文比對系統

特色館藏

最新消息 [訂閱本館最新消息](#)

公告 | 活動訊息 | 活動花絮 | 講習課程 | 資料庫訊息

- 09-10 【公告】非書資料室週六、週日開放時間異動
- 09-11 【Turnitin論文比對系統】捍衛論文原創-提升論文可信度的絕佳工具！
- 09-26 2018大學新生妙方單~青春，要大步向前 活動即將開始
- 09-11 【Turnitin Originality Check】



Match Overview

43%
SIMILAR

Match 2 of 3

Comment

Good job including evid

Save as new QuickMa

Save

Rubrics

Narrative

1 2 3 4 5

he majestic blue whale, the goliath of the sea, certainly alone within the animal kingdom for its adaptations beyond

Turnitin Originality Check

論文原創性比對系統

- 60 億
- 公開網頁資訊
- 5.7億
- 學生論文作業
- 1.5億篇
- 期刊雜誌



捍衛論
文原創性



防止剽竊

提升論文
可信度



申請
帳號

審核
開通帳號

上傳文件
比對

申請網址

上網填寫申請表並經審核通過，將寄發啟用通知信函e-mail，內含首次登入的預設密碼，請務必於 24 小時內完成啟用。

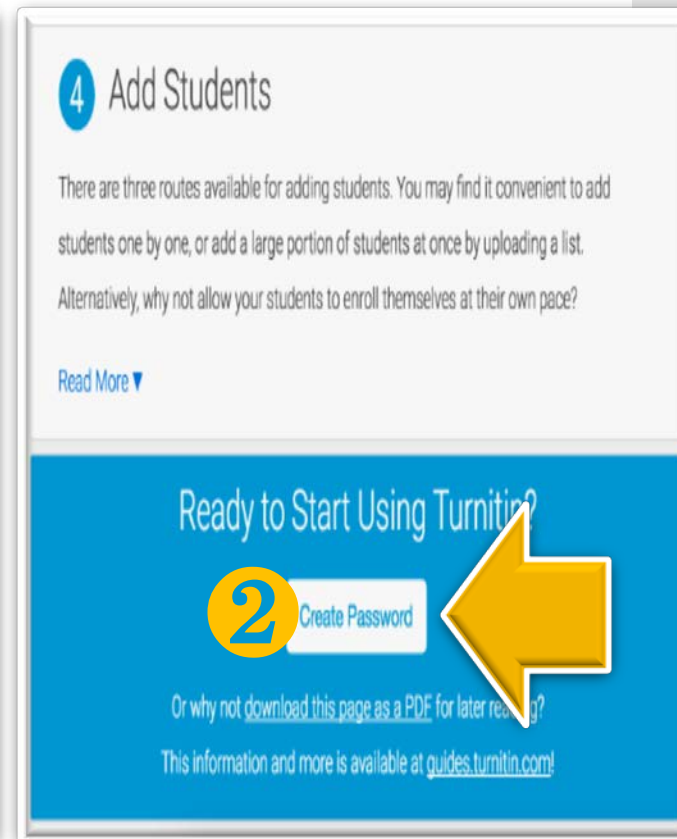
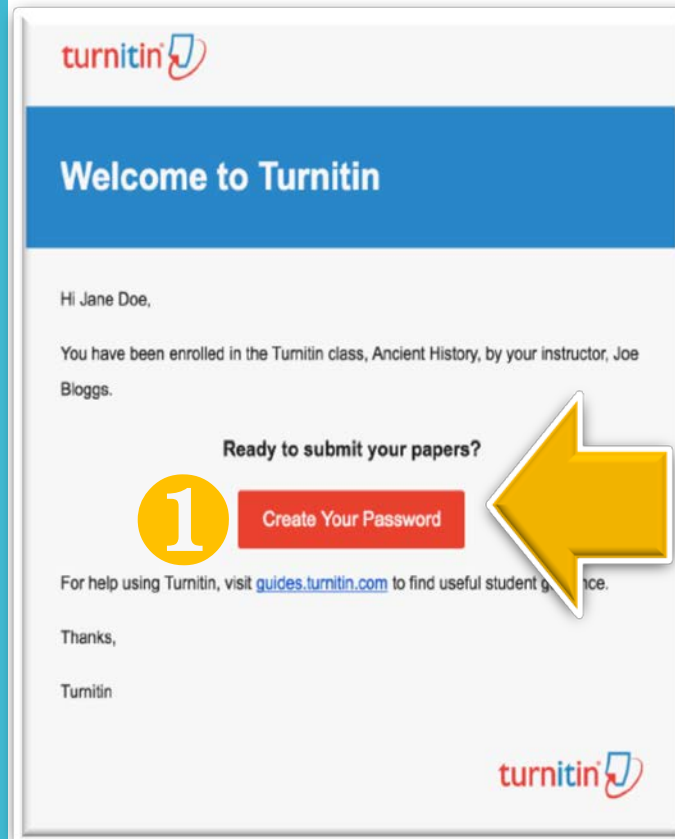
教師：<https://goo.gl/1ReJuu>

學生：<https://goo.gl/97QVvp>

帳號啟用

(英文啟用
信範例)

請先提供**姓名 & E-mail**給館員新增帳號，您會收到如下啟用通知信，請按照信中資訊登入並修改密碼。



上傳文稿流程

學生帳號 首頁



所有課程

加入班級

現在檢視：首頁

關於此頁

這是您的學生首頁。此首頁顯示您已註冊的課程。若要加入新課程，請點選“加入課程”選項。點選課程名稱以開啟該課程的課程首頁。您可以藉由首頁提交文稿。欲查詢有關如何提交的資訊，請看我們的 [服務頁面](#)。

iGroup University

課程代碼	課程名稱	指導教師	狀態	從課程除名
15953072	圖書館原創性比對研究生專用	Hsu Kai-ping	啟用	

提交文稿方式



這是您的課程首頁。欲提交至一個作業，點選在作業名稱右側的“提交”按鈕。若提交按鈕顯示為灰色，這就表示尚無物件被提交至作業內。若允許重新提交的話，在您提交第一份物件至作業後，提交按鈕將會顯示為“重新提交”。欲檢視您已提交的文稿，點選“檢視”按鈕。一旦作業的公佈日期已過，您也可以點選“檢視”按鈕以檢視留給您的文稿的反饋。

作業收件匣: iGroup Demo Class		
資訊	日期	
小組報告	開始 2015年03月30日 2:26PM 到期 2016年12月31日 11:59PM 發表 2015年12月31日 12:00AM	提交 查看 下載
paper	開始 2015年03月30日 2:26PM 到期 2016年12月31日 11:59PM 發表 2015年12月31日 12:00AM	重新提交 查看 下載
論文專題討論	開始 2015年08月05日 4:42PM 到期 2015年08月07日 11:00AM 發表 2015年08月07日 12:00PM	提交 查看 下載
PeerMark	開始 2015年08月08日 12:01AM 到期 2015年08月10日 9:00AM 發表 2015年08月11日 12:01AM	檢視評論 讀評論
K12	開始 2015年11月19日 11:12AM 到期 2015年12月31日 11:59PM 發表 2015年11月27日 12:00AM	提交 查看 下載

藍色：允許提交①
灰色：已截止提

② 重新提交您的文稿。注意：重新提交物件的原創性報告可能需要最多 24 小時才能完成。

提交文稿方式

可選擇“單獨檔案上傳”或是“剪貼上傳”

提交: 單獨檔案上傳  1 步驟 00

剪貼上傳

名
Tracy

姓
Huang

提交物件標題

我能提交什麼?

選擇您想要上傳至 Turnitin 的文檔:

從此電腦選擇

從 Dropbox 選擇

從 Google Drive 內選擇

上傳 取消

請確認這是您想要提交的檔案...

作者:
7007

提交物件標題:
70

文檔名稱:
Books 24x7 brochure.pdf

文檔大小:
280.69K

頁面總數:
2

文字總數:
518

字符總數:
1419

確認 

2

作者:
7007

作業標題:
作業1

提交物件標題:
70

文檔名稱:
Books 24x7 brochure.pdf

文檔大小:
280.69K

頁面總數:
2

文字總數:
518

字符總數:
1419

提交日期:
08-3月-2014 22:22 CST

提交物件代碼:
4120RARB8

前往作業收件匣  另一個檔案

« 1 頁 »



恭喜 - 您已完成提交! 這是您的電子回條。您可以從文件檢視器中列印此回條。

« 1 頁 »

3



瀏覽原創性報告



The screenshot shows the Turnitin interface for a course titled "C#Programming". A navigation bar at the top includes "課程資料夾", "同儕評鑑", "我的成績", "討論", and "行事曆". A message box states: "歡迎來到您的新課程首頁! 從課程首頁您可以看到您的課程的所有作業, 檢視額外作業資訊, 提交您的作品, 並進入給您的文稿的反饋。 停留在課程首頁的任何項目以獲得更多資訊。"

The main content area is titled "課程主頁" and contains a table of assignments. A callout box points to the "paper" assignment, which has a 33% completion indicator. The callout text reads: "點選% 開啟原創性報告".

資訊	日期	類似處
小組報告	開始 2015年03月30日 2:26PM 到期 2016年12月31日 11:59PM 發表 2015年12月31日 12:00AM	提交 查看 下載
paper	開始 2015年05月13日 11:33AM 到期 2016年12月31日 11:59PM 發表 2015年07月31日 12:00AM	33% 重新提交 查看 下載
論文專題討論	開始 2015年08月05日 4:42PM 到期 2015年08月07日 11:00AM 發表 2015年08月07日 12:00PM	提交 查看 下載
PeerMark	開始 2015年08月08日 12:01AM 到期 2015年08月10日 9:00AM 發表 2015年08月11日 12:01AM	擬評論 讀評論
K12	開始 2015年11月19日 11:12AM 到期 2015年12月31日 11:59PM 發表 2015年11月27日 12:00AM	提交 查看 下載

瀏覽原創性報告

瀏覽報告

英文寫作 + 添加作業

課程主頁

	開始	到期	發表	現狀	功能
期中報告					
文稿	2012年05月28日 4:03PM	2012年06月30日 11:59PM	2012年06月30日 12:00AM	0 / 0 已提交	查看 更多功能 ▾

表示系統正在進行比對
請耐心等待, 勿點擊

提交文件 GradeMark 報告 | 編輯作業設定

<input type="checkbox"/>	作者	標題	相似度	評分	回應	文件	文件代碼	日期
<input type="checkbox"/>	ChengSylvia	s9301006期中報告	<input type="checkbox"/>	<input type="checkbox"/>	*	<input type="checkbox"/>	373026429	2013年11月14日
<input type="checkbox"/>	LinHung Chu	s9301013期中報告	60%	<input type="checkbox"/>	*	<input type="checkbox"/>	373026431	2013年11月14日
<input type="checkbox"/>	鄭翼今	-未提交-	-	-	-	-	-	-

點選%開啟原創性報告

報告主 畫面

Feedback Studio - Google Chrome

https://ev.turnitin.com/app/carta/zh_tw/?s=1&lang=zh_tw&u=28798933&o=522431413

feedback studio RFID 40 / 100 < 3/5 >

RFID 這個名詞對大家而言應該是既熟悉又陌生，熟悉的是它已經悄悄的散佈在你我身邊，例如：出門搭乘捷運會用到的「悠遊卡」，開車上高速公路不用停下車來繳回費票所使用的「ETC」儲卡，去 7-11 買個飲料用到的「VISA WAVE」信用卡，心愛的寵物身上的植入的「寵物晶片」；陌生的是不知道它背後的運作原理與技術。本文介紹無線射頻識別技術、國際標準與發展現況，以及未來趨勢，期望讓通訊領域之外的讀者更進一步了解無線射頻識別技術，以便有機會能應用於各領域。透過這樣的介紹，能讓大家對這個被稱是「本世紀十大重要技術項目」之一的科技產物能有更深一層的了解之外，本研究主要是結合「RFID 資訊系統」與「行動通訊裝置」，建立「RFID 套房管理系統」，提升房間管理效率及住房安全性。

RFID (Radio Frequency Identification system) 是「無線射頻識別系統」，通常是由感應器 (Reader) 和 RFID 標籤(Tag) 所組成的系統，其運作的原理是利用感應器發射無線電波，觸動感應範圍內的 RFID 標籤，藉由電磁感應產生電流，供應 RFID 標籤上的晶片運作並發出電磁波回應感應器。

目前 RFID 標準的主流仍以 EPCglobal、ISO 與日本的 uID 這三大標準組織所制定的標準為主，而標準的制定也加速了 RFID 的推廣。RFID 已制定全球統一的規範，所以大家一致看好 RFID 所帶來的高機，所以不少廠商紛紛投入相關產業的研發，近幾年在國內外已推出不少與 RFID 相關的應用，包括科技製造業、交通運輸業、生物科技和醫療資訊等，例如：國內的裕隆汽車將 RFID 技術應用在汽車保養維修流程控管，車主在休息室可以清楚掌握愛車即時的處理情況及進度；三總醫院將 RFID 技術應用於病人的識別，避免給藥錯誤，大幅的提高醫院藥劑給藥

頁面 1/2 字數: 1280 Turnitin Classic

開啟相似處總覽 (Similarity)

相似百分比

上傳文稿中的某段落和網路/期刊/學生論文有相似地方和百分比

相符處總覽		
45%		
1	efan.tw 網際網絡來源	17%
2	提交至 Yuan Ze Univ... 學生文稿	6%
3	blog.udn.com 網際網絡來源	6%

所有來源

秀出所有可能相似的出處來源和百分比

所有來源		
符合 1 個中的 8 個		
*	bar1.cnyea.com 網際網絡來源	31%
*	efan.tw 網際網絡來源	31%
*	eshare.stust.edu.tw 網際網絡來源 - 2 個	31%
*	www.coltplus.tw 網際網絡來源	31%
*	ymhscounselor.blog... 網際網絡來源	31%
*	hanwein.greencom.t... 網際網絡來源 - 31 個	31%
*	coltplus.tw 網際網絡來源	31%

篩選條件與設定

- 篩選條件
- 排除引用資料
 - 排除參考書目
 - 排除以下列數值還小的來源:
 - 字
 - %
 - 不要依大小排除

篩選條件與設定

排除引用/參考文

排除來源

- 提交至 National Taiwan Univer...
學生文稿
- 提交至 National Taiwan Univer...
學生文稿
- 提交至 National Taiwan Univer...
學生文稿
- 提交至 National Taiwan Univer...
學生文稿
- 提交至 National Taiwan Univer...
學生文稿

顯示/復原 排除來源

列出排除來源結果, 亦可復原排除設定

復原 (0)

全部復原

上傳的原文

RFID 這個名詞對大家而言應該是既熟悉又陌生，熟悉的是它已經悄悄的散佈在你我身邊，例如：出門搭乘捷運會用到的「悠遊卡」，開車上高速公路不用停下車來繳回數票所使用的「ETC」儲值卡，去 7-11 買個飲料用到的「VISA WAVE」信用卡，心愛的寵物身上的植入的「寵物晶片」；陌生的是不知道它背後的運作原理與技術。本文介紹無線射頻識別技術、國際標準與發展現況，以及未來趨勢，期望讓通訊領域之外的讀者更進一步了解無線射頻識別技術，以便有機會能應用於各領域。透過這樣的介紹，能讓大家對這個號稱是「本世紀十大重要技術項目」之一的科技產物能有更深一層的認識之外，本研究主要也是結合「RFID 資訊系統」與「行動通訊裝置」建立「RFID 套房管理系統」，提升房間管理效率及住房安全性。

RFID (Radio Frequency Identification system) 是「無線射頻辨識系統」，通常是由感應器 (Reader) 和 RFID 標籤(Tag) 所組成的系統，其運作的原理是利用感應器發射無線電波，觸動感應範圍內的 RFID 標籤，藉由電磁感應產生電流，供應 RFID 標籤上的晶片運作並發出電磁波回應感應器。

目前 RFID 標準的主流仍以 EPCglobal、ISO 與日本的 uID 這三大標準組織所制定的標準為主，而標準的制定也加速了 RFID 的推廣，RFID 已制定全球統一規範，所以大家一致要採

相符處總覽



45%

相似總百分比

- | | | | |
|---|--|-----|---|
| 1 | fridayeveningtalk.blogs...
網際網絡來源 | 17% | > |
| 2 | 提交至 Yuan Ze Univers...
學生文稿 | 6% | > |
| 3 | blog.udn.com
網際網絡來源 | 6% | > |
| 4 | www.airtilibrary.com
網際網絡來源 | 5% | > |
| 5 | www.vehicle-engineerin...
網際網絡來源 | 4% | > |
| 6 | Yeh, T.C.. "Improvement...
出版物 | 3% | > |
| 7 | Yang Xiao. "Security an...
出版物 | 1% | > |
| 8 | www.happycampus.com
網際網絡來源 | 1% | > |

檢視相似處上下文

點擊URL彈跳另一視窗檢視相似來源

blog.udn.com
網際網路來源

快速存取效果 移動中讀取有所限制 可進行高速動讀取 其實eTag就是採用所謂的RFID系統的應用。RFID是「Radio Frequency Identification」的縮寫，中文可以稱為「無線射頻識別系統」。通常是由感應器(Reader)和RFID標籤(Tag)所組成的系統，其運作的原理是利用感應器發射無線電波，觸動感應範圍內的RFID標籤，藉由電磁感應產生電流，供應RFID標籤上的晶片運作並發出電磁波回應感應器。RFID早已存在你我日常生活環境中，出門搭乘捷運會用到的

檢視相似文章上下段落

通常是感應器
無線電波，觸動感
應器運作並發出電磁波回
應感應器。

目前 RFID 標準的主流仍以 EPCglobal、ISO 與日本的 uID 這三大標準組織所制定的標準為主，而標準的制定也加速了 RFID 的推廣。RFID 已制定全球統一的規範，所以大家一致看好 RFID 所帶來的高機，所以不少廠商紛紛投入相關產業的研發，近幾年在國內外已推出不少與 RFID 相關的應用，包括科技製造業、交通運輸業、生物科技和醫療資訊等，例如：國內的裕隆汽車將 RFID 技術應用在汽車保養維修流程控管，車主在休息室可以清楚掌握愛車即時的處理情況及進度；三總醫院將 RFID 技術應用於病人的識別，避免給藥錯誤，大幅的提高醫院藥業與給藥的正確性；悠遊卡所採用的 MiFare 晶片也是一種 RFID 卡。美國在前幾年便已制訂相關法規，所有卡車與輕型貨運車都必須有胎壓檢測系統以確保行車安全，而利用 RFID 來作為胎壓檢測

相符處總覽

45%

符合 1 個中的 1 個

- 1 efan.tw 網際網路來源 17% >
- 2 提交至 Yuan Ze Univers... 學生文稿 6% >
- 3 blog.udn.com 網際網路來源 6% >
- 4 www.airtlibrary.com 網際網路來源 5% >
- 5 www.vehicle-engineerin... 網際網路來源 4% >
- 6 Yeh, T.C.. "Improvement... 出版物 3% >
- 7 Yang Xiao. "Security an... 出版物 1% >

所有來源



公開網路: 可全文顯示
學生文稿: 須獲授權
出版品: 若要下載全文, 單位須有訂購使用權

RFID 這個名詞對大家而言應該是既熟悉又陌生, 熟悉的是它已經悄悄的散佈在你我身邊, 例如: 出門搭乘捷運會用到的「悠遊卡」、開車上高速公路不用停下車來繳回費票所使用的「ETC」儲值卡、去 7-11 買個飲料用到的「VISA WAVE」信用卡、心愛的寵物身上的植入的「寵物晶片」;

提交至 Yuan Ze University 於 29-Dec-2009
學生文稿

由於已提交文稿的智慧財產權仍屬於其作者、教師及所屬機構, 所以我們現在無法將此文稿的內容提供給您觀看, 如果您仍想檢視此文稿, 請按一下上方的機構名稱, 向作者的教師請求允許檢視此文稿。

目前 RFID 標準的主流仍以 EPCglobal、ISO 與日本的 uID 這三大標準組織所制定的標準為主, 而標準的制定也加速了 RFID 的推廣。RFID 已制定全球統一的規範, 所以大家一致看好 RFID 所帶來的高機, 所以不少廠商紛紛投入相關產業的研發, 近幾年來在國內外已推出不少與 RFID 相關的應用, 包括科技製造業、交通運輸業、生物科技和醫療資訊等, 例如: 國內的裕隆汽車將 RFID 技術應用在汽車保養維修流程控管, 車主在休息室可以清楚掌握受車即時處理情況及進度; 三德醫院將 RFID 技術應用於病人的識別, 避免給藥錯誤, 大幅的提高醫院藥業與給藥的正確性。悠遊卡所採用的 MiFare 晶片也是一種 RFID 卡。美國在前幾年便已制訂相關法規, 所有客車與輕型貨運車都必須有胎壓檢測系統以確保行車安全, 而利用 RFID 來作為胎壓檢測系統...

所有來源

符合 1 個中的 5 個	百分比
supply.nimot.com.tw 網際網路來源 - 2 個 URL	31%
blog.ncue.edu.tw 網際網路來源 - 2 個 URL	31%
fridayeveningtalk.blogs... 網際網路來源	30%
paperguy.pixnet.net 網際網路來源	30%
blog.xuite.net 網際網路來源	27%
www.tshopping.com.tw 網際網路來源 - 3 個 URL	23%
提交至 Yuan Ze Univers... 學生文稿 - 5 個文稿	23%
• 提交至 Yuan Ze University 於:	23%
• 提交至 Yuan Ze University 於:	16%
• 提交至 Yuan Ze University 於:	6%

1 45

2 瀏覽學生文稿內容需申請授權

3 排除來源

頁面: 1/2 字數: 1280 回到 Turnitin Classic

排除相似來源

排除特定相似來源

RFID 這個名詞對大家而言應該是既熟悉又陌生，熟悉的是它已經悄悄的散佈在你我身邊，例如：出門搭乘捷運會用到的「悠遊卡」，開車上高速公路不用停下車來繳回數票所使用的「ETC」儲值卡，去 7-11 買個飲料用到的「VISA WAVE」信用卡，心愛的寵物身上的植入的「寵物晶片」；陌生的是不知道它背後的運作原理與技術。本文介紹無線射頻識別技術、國際標準與發展現況，以及未來趨勢，期望讓資訊領域之外的讀者更進一步了解無線射頻識別技術，以便有機會能應用於各領域。透過這樣的介紹，能讓大家對這個號稱是「本世紀十大重要技術項目」之一的科技產物能有更深一層的認識之外，本研究主要也是結合「RFID 資訊系統」與「行動通訊裝置」建立「RFID 客房管理系統」，提升房間管理效率及住房安全性。

RFID (Radio Frequency Identification system) 是「無線射頻辨識系統」，通常是由感應器 (Reader) 和 RFID 標籤 (Tag) 所組成的系統，其運作的原理是利用感應器發射無線電波，觸動感應範圍內的 RFID 標籤，藉由電磁感應產生電流，供應 RFID 標籤上的晶片運作並發出電磁波回應感應器。

目前 RFID 標準的主流仍以 EPCglobal、ISO 與日本的 uID 這三大標準組織所制定的標準為主，而標準的制定也加速了 RFID 的推廣。RFID 已制定全球統一的規範，所以大家一致看好 RFID 所帶來的高機，所以不少廠商紛紛投入相關產業的研發，近幾年國內外已經推出不少與 RFID 相關的應用，包括科技製造業、交通運輸業、生物科技和醫療資訊等，例如：國內的裕隆汽車將 RFID 技術應用在汽車保養維修流程控管，車主在休息室可以清楚掌握愛車即時的處理情況及進度；三總醫院將 RFID 技術應用於病人的識別，避免給藥錯誤，大幅的提高醫院備藥與給藥的正確性。悠遊卡所採用的 MIFare 晶片也是一種 RFID 卡。美國在前幾年便已制訂相關法規，所有客車與輕型貨運車都必須有胎壓檢測系統以確保行車安全，而利用 RFID 來作為胎壓檢測系統僅佔其中的極小比例，已逐漸的被用於胎壓感測，RFID 已廣泛用於各種感測系統。

頁面: 1/2

字數: 1280

所有來源



符合 1 個中的 6 個



- paperguy.pixnet.net 網際網路來源 30%
- blog.xuite.net 網際網路來源 27%
- www.tshopping.com.tw 網際網路來源 - 3 個 URL 23%
- 提交至 Yuan Ze Univers... 學生文稿 - 5 個文稿 23%
- www.fanzhan.org 網際網路來源 - 3 個 URL 23%
- eportfolio.lib.ksu.edu.tw 網際網路來源 23%
- library.taiwanschoolnet... 網際網路來源 22%
- www.smarttech.com 22%

排除 (13)

取消

重新計算原創性分數



查找特定文獻全文
只有書目資料時…

【問題2】找特定文獻的全文

淡江大學 106 學年度第 1 學期課程教學計畫表

課程名稱	投資學	授課教師	莊忠柱 CHUNG-CHU CHUANG
	INVESTMENTS		
開課系級	管科系三A	開課資料	必修 單學期 3學分
	TLGXB3A		
教材課本	楊朝成與陳勝源, 投資學概論, 華泰文化, 2015.		
參考書籍	Jordan, D. B. and Thomas W. Miller, Jr., Fundamentals of Investments: Valuations and Managements, McGraw Hill, 2016. Bodie, Z., A. Kane and A. J. Marcus, Investment, McGraw Hill, 2016(華泰文化代理)		

找老師指定的
的文獻

找
參考文獻

- 林鈺純, 2009, 技術分析在共同基金交易擇時能力實證-以停損點反向操作指標(SAR)為例, 國立中央大學財務金融學系碩士在職專班碩士論文。
- 武志高, 2009, **投資學** (第3版), 台中, 五南圖書出版股份有限公司。
- 邱一平, 2008, 技術分析首部曲 (初版), 台北, 寰宇出版股份有限公司。
- 邱顯比, 2006, 基金理財的六堂課(第3版), 台北, 天下文化出版社。
- 邱顯比、林清珮, 1999, 共同基金分類與基金績效持續性之研究, Journal of Financial Studies, Vol.7 NO.2。
- 洪美慧, 1997, 技術分析應用於台灣股市之研究-移動平均線、乖離率指標與相對強弱指標之評估, 東海大學管理研究所碩士論文。
- 徐俊明, 2005, **投資學**理論與實務 (第5版), 台北, 新陸書局股份有限公司。
- 徐鵬, 2008, 移動平均線交易規則的實證分析, 江西行政學院學報, 第10卷第3期, 頁59-60。
- 涂婉容, 2009, 技術分析對股票型基金報酬之研究, 義守大學資訊管理研究所碩士論文。
- 許鸞勻, 2006, 共同基金百科 (初版), 台北, 宏典文化出版股份有限公司。
- 陳志彬, 2004, 提升技術分析獲利能力之研究-以KD隨機指標為基礎, 國立高雄應用科技大學工業工程與管理系碩士班碩士論文。
- 陳恩宗, 2013, 台灣上櫃公司股票技術分析之報酬率績效研究, 雲林科技大學財務金融系碩士論文。
- 陳淑玲、吳安琪、費業勳, 2011, 台灣股票市場技術指標之研究-不同頻率資料績效比較, 東海管理評論特刊, 第十二卷第一期, 頁187-226。

查找特定的文獻 (1)

關於本館 | 資源查尋 | 各項服務 | 館藏資源 | 諮詢與協助 | 表單下載 | 線上申請 | 最新消息 | 推廣活動 | 捐書捐款 | 登入/續借

★ 館藏目錄
★ 資源探索
★ 資料庫
★ 電子書
★ 期刊
★ 多媒體資源
★ Google學術搜尋

查尋項:

查尋語:

查尋



行事曆



開館時間



個人借閱紀錄



電腦座位預約



FACEBOOK



聯絡我們

常用服務

- › 語言學習資源
- › MyInfo
- › ORCID@TKU
- › 考古題
- › 表單下載
- › 講習課程報名



輕鬆完勝論文寫作

歡迎使用Turnitin論文比對系統

最新消息
 訂閱本館最新消息

公告 活動訊息 活動花絮 講習課程 資料庫訊息

- 09-10 【公告】非書資料室週六、週日開放時間異動
- 09-11 【Turnitin論文比對系統】捍衛論文原創·提升論文可信度的絕佳工具！
- 09-26 2018大學新生妙方單~青春，要大步向前 活動即將開始
- 09-11 【Turnitin Originality Check】

查找特定的文獻 (2)

1

它是圖書? 期刊? 博碩士論文?

是期刊, 刊名是
Applied Financial Economics

Fifield, S. M., Power, D. M., & Knipe, D. S., 2008, The performance of moving average rules in emerging stock markets, *Applied Financial Economics*, 18(19-21), 1515-1532

2

以期刊刊名搜尋館藏

共有5項符合 Applied Financial Economics@Title 的查尋結果, 以下是第1 - 5項。
E = 電子版 P = 紙本

版本	刊名	館別	現行本 排架號	合訂本 排架號	資料庫	Full Text Coverage	Note	主題
E	Applied Economics Letters (Incorp.: Applied Financial Economics Letters)				Taylor & Francis Online	1994 to present		Business; Economics; Econometrics
P	Applied Financial Economics	總館		6A-4				
E	Applied Financial Economics				Taylor & Francis Online	1991 to present		Business; Economics - Economic Situation; Conditions; Economics - Banks and banking; Finance; Economics; Econometrics
P	Appli							
E	Applied Financial Economics Letters (Merged : Applied Economics Letters)				Taylor & Francis Online	2005 to 2008		Business And Economics

P (紙本) : 點選『刊名』, 查看訂購的卷期

**E (電子版) : 點選『刊名』連結取閱全文!
(注意 Coverage & Note)**

查查看

1

它是圖書? 期刊? 博碩士論文?

Bhatt, G. D. (2001). Knowledge management in organizations: Examining the interaction between technologies, techniques, and people. *Journal of Knowledge Management*, 5(1), 68-

Journal of Knowledge Management

2

本館有典藏嗎?

- A. 有，只有紙本
- B. 有，只有電子版
- C. 有，電子版、紙本均有
- D. 無館藏

查找特定的文獻 (3)

1

它是圖書? 期刊? 博碩士論文?

是圖書, 書名是

*Advances in information retrieval:
Recent research from the CIIR*

Ballesteros, L.A. (2000). Cross language retrieval via transitive translation. In W.B. Croft (Ed.), *Advances in information retrieval: Recent research from the CIIR* (pp. 203–234). Boston: Kluwer.

2

以書名搜尋館藏



Advances in information retrieval [electronic resource] : recent research from the Center for Intelligent Information Retrieval / edited by W. Bruce Croft.

索書號 QA76.9.D3 A34835 2000
QA76.9.D3 A244 2000

出版項 Boston : Kluwer Academic, c2000.

電子版 <http://info.lib.tku.edu.tw/ebook/redirect.asp?bibid=1321054>

預約人數 : 0

加入標註清單

電子版 : 點選『電子版連結』電子書!



Advances in information retrieval : recent research from the Center for Intelligent Information Retrieval / edited by W. Bruce Croft.

索書號 QA76.9.D3 A34835 2000

出版項 Boston : Kluwer Academic Publishers, c2000.

1 copy is available

9總館9樓書庫(Main Lib / 9F Book Stack) (1 available)

預約人數 : 0

加入標註清單

紙本 : 點選『書名』, 查看館藏情況

查查看

1

它是圖書? 期刊? 博碩士論文?

Brealey, R. and Myers, S., 2000, Principles of Corporate Finance, 3rd ed, McGraw-hall Book Co.

2

本館有典藏嗎?

- A. 有，只有紙本
- B. 有，只有電子版
- C. 有，電子版、紙本均有
- D. 無館藏

紙本書的詳細資訊

淡江大學覺生紀念圖書館館藏目錄

正體中文



登入帳戶 標註清單 書目查尋 教師指定資料查尋 查尋歷史 清除查尋紀錄 回首頁 圖書館首頁

Chamo行動版

簡易查尋

查尋

進階查尋

Pr corporate finance / Richard A. Brealey, Stewart C. Myers.

Brealey, Richard A.

Brealey, Richard A.

Brealey, Richard A.

Brealey, Richard A.

Brealey, Richard A.

Brealey, Richard A.

Brealey, Richard A.

Brealey, Richard A.

Brealey, Richard A.

Brealey, Richard A.

Brealey, Richard A.

Brealey, Richard A.

Brealey, Richard A.

Brealey, Richard A.

Brealey, Richard A.

Brealey, Richard A.

Brealey, Richard A.

Brealey, Richard A.

Brealey, Richard A.

Brealey, Richard A.

Brealey, Richard A.

Brealey, Richard A.

Brealey, Richard A.

Brealey, Richard A.

Brealey, Richard A.

Brealey, Richard A.

Brealey, Richard A.

Brealey, Richard A.

Brealey, Richard A.

Brealey, Richard A.

Brealey, Richard A.

Brealey, Richard A.

Brealey, Richard A.

Brealey, Richard A.

Brealey, Richard A.

Brealey, Richard A.

< 上一頁 下一頁 > 回到查尋畫面



QR Code?

抄索書號，
至書庫取書

冊數 MARC 格式 評論 詳細資訊 額外資訊

條碼	館藏地	索書號	冊次	複本	電子資源	館藏狀態	
00002456256	總館8樓書庫	HG 4026.B667 2000		0		未借出(預約無效)	預約
00001922943	台北分館	HG 4026.B667 2000		0		未借出(預約無效)	預約

1. 此書若全部未外借，預約無效，請直接至書架取書。
2. 若此書為其他校區之圖書或是罕用/密集/套書區圖書，請利用「圖書資料調閱申請系統」。

已外借，
辦理預約



急用

申請急用

條碼	館藏地	索書號	冊次	複本	電子資源	館藏狀態	
00002709480	1樓採編(教學研究急需, 可申請急用)	TA418.9.N35 F63 2013		0		處理中(Processing)	急用
00002607978	蘭陽第二書庫(Lanyang Branch Library 2nd Stack)	HE 147.7.H36 2008		0		未借出(預約無效)	預約

館藏資料調閱申請

實力題

1

它是圖書? 期刊? 博碩士論文?

賴盈存. 「知覺價值、服務品質對顧客滿意度與顧客忠誠度影響之研究 - 以好市多量販店為例」. 碩士學位論文, 國立南華大學企業管理學系管理科學碩博士班, 2015.

2

可以試著從何處取得全文? (複選)

電
子
版

A. 臺灣博碩士論文知識增值系統
B. 中國學位論文全文數據庫
C. 數位化論文典藏聯盟

D. 國家圖書館
E. 台灣科技大學圖書館
F. 淡江大學圖書館

紙
本

圖書館沒有的資料...

- 推薦圖書館購買
 - 首頁 > 線上申請 > 建議購買
 - 每人每月5冊/件
 - MyInfo查詢紀錄及進度
- 透過圖書館向他校圖書館借書 / 複印
 - 查詢工具 - 聯合目錄
 - 首頁 > 資源查詢 > 圖書 / 期刊聯合目錄
 - 申請館際借書 / 複印
 - 首頁 > 各項服務 > 館際借書與複印

首頁 > 資源查詢 > 圖書 / 期刊聯合目錄



淡江大學 覺生紀念圖書館
TAMKANG UNIVERSITY CHUEH SHENG MEMORIAL LIBRARY

首頁 · 淡江大學 · 網站地圖 · English · 部落格

關於本館 | 資源查尋 | 各項服務 | 資源清單 | 諮詢與協助 | 表單下載 | 線上申請 | 最新消息 | 推廣活動 | 捐書捐款 | 登入帳戶

館藏目錄

查尋項：本

查尋語：請

- > 館藏目錄
- > 電子書
- > 教師指定資料
- > 淡江機構典藏
- > 淡江電子學位論文
- > 電子資料庫
- > 期刊資源
- > 多媒體資源
- > 考古題
- > 圖書/期刊聯合目錄

電子書 期刊 多媒體資源



行事曆



開館時間



個人借閱記錄



YOUTUBE



FACEBOOK



聯絡我們

常用服務

- > 考古題
- > MyInfo

最新消息 訂閱電子資源新訊

公告 活動訊息 活動花絮 講習課程 資料庫訊息

09-28 配合新北市停班停課，9/29(二)「如何

- 館藏目錄
- 電子資料庫
- 電子書
- 期刊資源
- 教師指定資料
- 多媒體資源
- 淡江機構典藏
- 考古題
- 淡江電子學位論文
- 圖書/期刊聯合目錄

圖書/期刊聯合目錄

瀏覽人次: 1083

圖書

- ★ 全國圖書書目資訊網 (NBINet)

國家圖書館書目資訊中心提供，可查詢全國近80餘所圖書館館藏。
- ★ 臺灣大學整合查詢系統(MetaCat)

臺灣大學製作提供，可選擇以地區：北部、中部、南部、東部，或以學科：醫學、教育，查詢各圖書館館藏。
- STPI 科技資訊網路整合服務系統 (REAL)

科技政策研究與資訊中心提供，勾選其下的圖書館館藏，可查詢全國十餘所圖書館館藏。
- 全國西文科技圖書聯合目錄【自87年7月起不再更新】

收錄國內100多個單位(1975-1998/04) 311,698 種科技類館藏西文圖書
- 台灣地區善本古籍聯合目錄

善本古籍書目乃藝文書目資料庫中最為珍貴的資料，臺灣地區過去雖曾出版善本公藏目錄，係屬書本式目錄，藉由現代科技，擴大資料收集範圍，建立較完整的古籍善本資料庫。
- 原住民圖書聯合目錄

由臺灣大學製作提供。
- 日文書籍臺灣文獻聯合目錄

由國立中央圖書館臺灣分館規劃，收錄民國三十八年以前之日文書籍臺灣文獻。資料來自國立臺灣圖書館、中研院(文哲所、民社所、地科所、社科所、近史所、經濟所、臺史所、語言所、歐美所、傅斯年)圖書館、臺大法學圖書館、臺大圖書館、台北市文獻委員會、台南市立圖書館、臺灣文獻館、臺灣史料中心、東海大學圖書館、政大圖書館、師範大學歷史系、國立臺中圖書館、國家圖書館、淡江大學圖書館、新竹縣文化局等單位之館藏目錄日文書籍資料。
- CALIS 联机公共數據庫

中國高等教育保障系統(CALIS)所提供的大陸圖書聯合目錄。
- COPAC

英國及愛爾蘭共26所大學圖書館館藏資料聯合目錄。
- World Cat

OCLC製作，可查詢全球近九千所圖書館館藏資料聯合目錄。
- NACSIS Webcat

日本圖書館館藏資料聯合目錄。

期刊

- ★ ConCERT 全國電子期刊聯合目錄
- 全國期刊聯合目錄資料庫 (全國文獻傳遞服務系統 NDDS)

提供西文、中文、大陸及日文期刊聯合目錄
- 中央、交大、清華、台大四校西文現期刊目錄查詢系統
- 佛學期刊聯合目錄

臺灣地區佛教圖書館現藏佛學相關期刊聯合目錄查詢系統，普光尼眾佛學院圖書館提供，可查詢十餘所佛學相關之圖書館。

聯合目錄—圖書

查詢說明
Help

重新查詢
Start Over

轉出資料
Save Records

以機讀格式顯示
MARC Display

回到瀏覽索引
Return to List

縮小範圍查詢
Limit/Sort Search

查詢其他
Another Search

(查詢歷史)

書名

Accounting and accountability: Char

不限定

系統已排序

查詢

記錄 1 之 2

Record: [Prev](#) [Next](#)

題名	Accounting and accountability : Changes and challenges in corporate social and environmental reporting / Rob Gray, Dave Owen, and Carol Adams.
出版項	London : New York : Prentice Hall, 1996.
面數高廣	xii, 331 p. : ill. ; 24 cm.
國際標準書號	0131758608 (pbk. : alk. paper)

相關資源
Other Resources



館藏地	索書號	館藏現況
臺灣大學圖書館	HD60 A28 1996	依各館館藏為準
國立高雄應用科技大學圖書館	658.408 A172 1996	依各館館藏為準
靜宜大學蓋夏圖書館	BOOK 658.408 Ac27	依各館館藏為準
國立中正大學圖書館	BOOK HD60 A28 1996	依各館館藏為準
育達商業技術學院圖書館	BOOK HD60 A172 1996	依各館館藏為準
中原大學圖書館	HD60 .A28 1996	依各館館藏為準
東海大學圖書館	BOOK 658.408 Ac27 1996	依各館館藏為準

聯合目錄-期刊



全國期刊聯合目錄資料庫

[舊版聯合目錄](#) | [回 NDDS 首頁](#) | [刊名](#)

簡易查詢

《不勾選表示全部》
 西文期刊 (1筆)
 中文期刊
 大陸期刊
 日

注意：如查詢台灣出版之英文刊名刊物或日本出版之漢字及英文刊名刊物，建議

輸入查詢詞

刊名/關鍵字

DUKE LAW JOURNAL

瀏覽

查詢

清除

◀ 回簡目顯示 (點選單位名稱可申請文獻傳遞，點選 ▶ 可串連各館OPAC)

刊名	Duke Law Journal
縮寫刊名	Duke law j.
刊名演變	<Duke bar journal
ISSN	0012-7086
語文	eng
出版項	Durham, N.C., Duke University School of Law.
出版年	1957
刊別	Six no. a year.
國會分類號	K4 .U63
編號	000795
資料庫	西文
REAL	
CONCERT	電子期刊聯合目錄
館藏	<ul style="list-style-type: none"> ◀ 中研人社中心 51:4(Feb 02)-55:3(Dec 05)[20100524 updated] ◀ 中研聯圖 42:4(1993)-50:6(2001),51:4(2002)-57:3(2007)-;58:4(Jan 09)-59:8(May 10)[20100524 updated] ◀ 文化大學 V.58:No.4 (2009:Jan) -[20090401 updated] ◀ 世新大學 49:4(2000)-

國內各單位館藏情況

館際借書與複印

- 線上申請
 - 全國文獻傳遞服務系統 (NDDS)：付費服務
 - 付費、合作館多、全年服務
 - 第一次使用，須先申請帳號
 - 西文期刊文獻快遞服務(RapidILL)：付費服務
 - 付費、合作館多、全年服務
- 親自到他校借 / 還書
 - 至總館2樓借用合作館借書證
 - 親至合作館借 / 還書



服務篇

— 碩士生借閱冊數 / 借期

冊數：**40** 借期：**30**

— 圖書館(台北)開放時間

平常：**13:00-21:00** 週末：**09:20-16:50**

— 圖書館(台北)借書時間

平常：**13:10-20:30** 週末：**09:20-16:30**

— 參考諮詢

樓層：**總館3F** 分機：**2365**



諮詢管道

學習路上，有圖書館相伴
26215656 # 2365

電話
諮詢

email
詢問

3樓參考
諮詢臺

圖書館
講習

<http://service.lib.tku.edu.tw>

歡迎報名參加!!

107學年第2學期「圖書館與網路資源利用」講習課程表

#	課程名稱	講習內容	上課日期	報名日期
1	提升你的研究力~歐盟研究資源探索 Have access to research resources on Europe	<ul style="list-style-type: none"> 歐洲數據、政策、文件、圖書及期刊之查找與使用技巧 	3/12(二) 14:10~16:00	3/5-
2	掌握數據資料的最佳利器 - Datastream Best tools for numerical data - Datastream	<ul style="list-style-type: none"> Datastream 	3/15(五) 10:10~12:00	3/5-
3	一手掌握歐洲各類研究資源 Have access to research resources on Europe	<ul style="list-style-type: none"> 歐洲數據、政策、文件、圖書及期刊之查找與使用技巧 	3/21(四) 09:10~11:00	3/5-
<p>論文寫作催化劑</p> <p>Preparing to write a thesis</p>				
#	課程名稱	講習內容	上課日期	報名日期
1	Turnitin論文原創性比對系統 Originality Check for you thesis - Turnitin	<ul style="list-style-type: none"> Turnitin介紹 操作說明與練習 帳號申請說明 	5/8(三) 10:00-12:00	5/1-
2	書目管理軟體 -Endnote Reference Management Tool - Endnote	<ul style="list-style-type: none"> Endnote介紹 操作說明與練習 選刊技巧分享 	5/9(四) 10:00-12:00	5/1-
3	善用選刊工具 -JCR Tools for choosing journal : JCR	<ul style="list-style-type: none"> JCR介紹 研究獎勵與5年影響係數查找 選刊技巧分享 	5/14(二) 14:00-16:00	5/1-
4	善用選刊工具 -Scopus Tools for choosing journal : Scopus	<ul style="list-style-type: none"> Scopus介紹 研究獎勵與文章被索引次數查找 選題技巧分享 	5/13(一) 14:00-16:00	5/1-

Q & A

講習資訊及填寫問卷



館藏目錄 Summon試用

查尋語:

AND

- > 借閱、歸還、續借、預約
- > 申辦借閱證
- > 館藏資料損毀賠償
- > 平板借用
- > 教師指定參考資料
- > 借用場地
- > 還書箱使用須知
- > 急用書
- > 圖書館講習
- > 多媒體服務
- > 查證論文被索引服務
- > 影印機/掃描器
- > 資源
- > 圖
- > 訂
- > 教增
- > 校

圖書館利用講習

瀏覽人次: 6645

- 為利全校師生充分了解圖書館的各項資源與服務，籌辦各式講習活動，有系統性地指導所需資訊的搜尋、整理及資訊技能的應用，進而強化其獨立思考與研究的能力。(日曆顯示)
- 本館提供歷年的講習講義，供本校讀者下載使用：
 - 歷次講習講義
 - 精選錄播課程

講習課程結束，歡迎填寫問卷，您的建議是我們改進的原動力！

講習課程	報名方式	報名說明	上課時間	上課地點
大學學習課程--圖書館利用素養	大一新生必上	融入「大學學習」課程	10/30-11/17	Part1: 原班級教室 Part2: 圖書館
圖書館與網路資源利用	線上報名	1. 「淡江大學活動報名系統」。 2. 開課前一日之報名人數未達5人，則予取消，E-mail通知已報名者。		總館3樓U301指導室
研究所新生圖書館利用素養	線上表單	由班代表上線填覆上課時間及內容。	以報名者指定時間為主，經系所服務館員協調教室及按課程後確認。	總館3樓指導室
特約講習	線上表單	1. 自行上線填覆上課時間及內容。 2. 班級協同教學活動。		總館3樓指導室或排定的教室。
到府服務(適用於教師)	電話預約	由教師與系所服務館員聯繫。		教師研究室或辦公室
新聘教師「圖書館資源與服務介紹座談」	電話預約	由教師與系所服務館員聯繫。		總館3樓VIP室



Thank You!

:)

鄭琚媛
圖書館參考服務組

校內分機：2652

beryl@mail.tku.edu.tw