

淡江大學 Tamkang University

110學年度第2學期博碩士論文上傳說明會

- **電子論文格式規範**
- **電子論文檔案加工**
 - 轉檔操作
 - 加入浮水印
 - 文件保全設定
- **論文系統提交流程**
- **論文系統授權方式**

撰寫格式參考：[淡江大學研究生碩博士論文撰寫格式要點](#)

紙本裝訂內容及順序，依次為

- ◆ **內容包含**：「題名頁」、「國家圖書館學位論文延後公開申請書（未申請可免）」、「淡江大學學位論文授權書」、「博(碩)士班學位考試委員簽名單」、「謝辭」、「中、英文論文提要」、「目次(錄)」(含章、節、圖、表、參考文獻及附錄)、「正文」、「參考文獻」(參考文獻格式各學系自訂)、「附錄」。
- ◆ **裝訂順序**：資料依序號排列裝訂，序號 2 及 5 為非必要資料，序號 2 只裝訂在正本論文中(正本意指裝訂有口試委員親筆簽名單的論文)

紙本裝訂順序(圖示)

1 題名頁

淡江大學(系、所名稱)碩士論文

指導教授：

(論文題目)

研究生： 撰
中華民國 年 月

2 國家圖書館學位論文延後公開申請書(未申請可免)

【附件三】 國家圖書館學位論文延後公開申請書
Application for Embargo of Thesis/Dissertation

申請日期：民國____年____月____日
Application Date: ____/____/____ (YYYY/MM/DD)

申請人姓名 Applicant Name	學位類別 Graduate Degree	<input type="checkbox"/> 碩士 Master <input type="checkbox"/> 博士 Doctor	畢業年月 Graduation Date (YYYY/MM)	民國____年____月
學校名稱 University	系所名稱 School/Department			
論文名稱 Thesis / Dissertation Title				
延後公開原因 Reason for embargo	<input type="checkbox"/> 涉及機密 Contains information pertaining to the secret. <input type="checkbox"/> 專利事項，申請案號： Filing for patent registration. Registration number. <input type="checkbox"/> 依法不得提供，請說明： Withheld according to the law. Please specify.			
申請項目 Options	<input type="checkbox"/> 紙本論文延後公開 Delay public access to the printed copies of my thesis, but leave the online bibliographic record open to the public.		<input type="checkbox"/> 書目資料延後公開 Delay public access to online bibliographic record of my thesis.	
公開日期 Delayed Until	民國____年____月____日 ____/____/____ (YYYY/MM/DD)		<input type="checkbox"/> 不公開 Prohibited from public access.	

申請人簽名： _____ 指導教授簽名： _____
Applicant Signature: _____ Adviser Signature: _____

學校認定/審議單位章戳：
Seal of the Authorization Institute: _____

3 淡江大學學位論文授權書

授權書編號: da-110-60000001-1

淡江大學學位論文授權書

學生姓名： 王-
論文題目： a22
學位： 碩士
學院/系所名稱： 文學院 中國文學系碩士班
畢業學年度學期： 107 年 第2學期
指導教授： a22

授權事項：

校內紙本論文公開條件設定：
1. 校內紙本論文延後公開至2024/10/31
校內紙本延後公開原因： 申請專利
電子論文全文校內授權設定：

立書人

同意無償授權全球(包含淡江大學內)
 同意無償授權淡江大學校園內
 不同意授權

2. 淡江大學 得不限期間與次數公開傳輸本著作並得為教育、科學及研究等非營利用途之利用，包括將本著作收錄於數位資料庫，並以電子形式透過自有或委託代售之單機、網路、無線網路或其他傳輸方式授權使用者公開傳輸，進行非營利目的之檢索、瀏覽、下載、列印等。

校內電子全文公開時間設定：
校內電子延後公開原因：
延後公開項目(校內)：

紙本裝訂順序(圖示)

4 口試委員簽單

學系 研究所碩士班	君所提之論文
(題目):	
經本委員會審議，認為符合碩士資格標準。	
學位考試委員會 主任委員	(簽章)
委員	
中華民國	年 月 日
<small>*依本校個人資料管理規範，本表單各項個人資料僅作為業務處理使用，並於保存期限屆滿後，進行銷毀。</small>	
表單編號：ATRX-Q03-001-FM032-02	

學系 研究所碩士在職專班	君所提之論文
(題目):	
經本委員會審議，認為符合碩士資格標準。	
學位考試委員會 主任委員	(簽章)
委員	
中華民國	年 月 日
<small>*依本校個人資料管理規範，本表單各項個人資料僅作為業務處理使用，並於保存期限屆滿後，進行銷毀。</small>	
表單編號：ATRX-Q03-001-FM042-02	

學系 研究所博士班	君所提之論文
(題目):	
經本委員會審議，認為符合博士資格標準。	
學位考試委員會 主任委員	(簽章)
委員	
中華民國	年 月 日
<small>*依本校個人資料管理規範，本表單各項個人資料僅作為業務處理使用，並於保存期限屆滿後，進行銷毀。</small>	
表單編號：ATRX-Q03-001-FM039-02	

- ◆依不同身份(碩士、碩專、博士)使用不同表單
- ◆表單下方個資聲明及編號不可刪除

紙本裝訂順序(圖示)

5 謝辭(若無可免)

謝辭

6 中文論文題要

論文名稱： 頁數：
校系(所)組別：淡江大學 學系(研究所) 組
畢業時間及提要別： 學年度第 學期 學位論文提要
研究生： 指導教授：
論文提要內容：

關鍵字：

*依本校個人資料管理規範，本表單各項個人資料僅作為業務處理使用，並於保存期限屆滿後，逕行銷毀。
表單編號： ATRX-Q03-001-FM030-03

7 英文論文題要

Title of Thesis: Total pages:
Triple space

Key word:
Double space

Name of Institute:
Double space

Graduate date: Degree conferred:
Double space

Name of student:(In English) Advisor:
Double space (In Chinese)


Abstract:

According to "TKU Personal Information Management Policy Declaration", the personal information collected on this form is limited to this application only. This form will be destroyed directly over the deadline of reservations.
表單編號： ATRX-Q03-001-FM031-02

- 中文論文提要表單有邊框、英文論文提要表單無邊框
- 表單下方個資聲明及編號不可刪除

[淡江大學研究生中文論文提要](#) 

(表單編號 ATRX-Q03-001-FM030-03 請勿刪除)


[淡江大學研究生英文論文提要](#) 

(表單編號 ATRX-Q03-001-FM031-02 請勿刪除)

紙本裝訂順序(圖示)

8 目次

目錄	
目錄.....	I
圖目錄.....	IV
表目錄.....	VII
第一章 緒論.....	1
§1-1 研究動機與目的.....	1
§1-2 研究方法與內容.....	3
第二章 文獻回顧.....	6
§2-1 樁筏基礎分析方法.....	6
§2-2 基樁等值彈簧係數分析模式.....	9
§2-3 彈簧勁度.....	11
§2-3-1 基樁彈簧勁度.....	11
§2-3-2 土壤彈簧勁度.....	13
§2-4 樁筏設計手冊.....	14
§2-5 基礎之剛度.....	16
§5-3-3 基樁等值彈簧勁度 K_p	91
§5-3-4 基樁等值彈簧勁度折減係數 R_p	92
§5-4 樁筏建議手冊.....	93
第六章 結論與建議.....	94
§6-1 結論.....	94
§6-1 建議.....	96
參考文獻.....	97



圖目錄	
圖 1-1 研究流程.....	5
圖 2-1 基樁彈簧模式.....	9
圖 2-2 基樁周圍土壤不排水剪力強度完全發揮所需位移量.....	12
圖 2-3 基礎下方土壤彈簧模擬.....	14
圖 2-4 樁筏基礎與土壤互制關係.....	14
圖 2-5 規範樁筏基礎設計定性區間.....	15
圖 3-1 有限元素分析流程圖.....	22
圖 3-2 Midas-GTS NX 網格布置.....	22
圖 3-3 庫倫摩擦法則.....	28
圖 3-4 介面元素設定視窗.....	28
圖 3-5 二維平面線段繪製.....	31



表目錄	
表 2-1 樁身與樁底土壤彈簧勁度模式比較表.....	12
表 2-2 筏基下方土壤彈簧勁度比較表.....	13
表 3-1 MIDAS/GTS NX 三維分析種類整理.....	20
表 3-2 Midas-GTS NX 分析模式種類.....	23
表 3-3 MIDAS/GTS 所提供之土壤材料模式.....	25
表 3-4 邊界條件分類.....	26
表 3-5 Midas-GTX NX 載重條件設置.....	27
表 3-6 介面元素參數.....	29
表 3-7 Mode-II 模型內種類.....	30

紙本裝訂順序(圖示)

9 正文

第一章 緒論

S1-1 研究動機與目的

樁筏基礎(Pile Raft Foundation or Combined Pile Raft Foundation, CPRF)係由筏式基礎和樁基礎結合在一起的合稱。樁基礎，其作用於確保結構物的穩定性和正常使用。而筏式基礎，其作用可視為擴大的聯合基腳，增加其基礎的荷載力。但如果淺層土壤軟弱的情況下可能發生土壤液化，或是受地下水和沉陷導致結構物不穩定，而造成基礎變形，此時可使用樁基礎來抵抗其不足之因素。故有效結合樁基礎與筏式基礎的優點，不單可以提升基礎的使用性和強度，更可以在經濟上減少成本，該項結構系統已成為台灣基礎構造設計的主流基礎構造型式之一，對於高樓和大型建築物的設計極有益處。樁筏基礎運用亦可使建築物耐震和抗風能力增加，其應用廣泛，故其樁筏基礎的力學行為和設計分析等研究值得台灣土木工程界所重視。

傳統樁基礎設計多以群樁(grouped piles)承載力為重點，忽略其筏基影響，一般設計可由控制基樁垂直向荷載以及側向變形使基礎控制在彈性範圍內，這

10 參考文獻

參考文獻

1. Small, J.C. and Zhang, H.H. (2001). "Behavior of Piled Raft Foundations Under Lateral and Vertical Loading.", The International Journal of Geomechanics
2. Anhtuan Vu1, Ducphong Pham , Tuonglai Nguyen and Yu He (2014). "3D Finite Element Analysis on Behaviour of Piled Raft Foundations." Applied Mechanics and Materials Vols. 580-583
3. Abderirazaq, A., Badelow, F., Sung, H.K. and Poulos, H.G. (2011). "Foundation design of the 151 story Incheon Tower in a reclamation area. ", Geotechnical Engineering, 42(2), 85-93.
4. Burland, J.B. (1995). "Piles as settlement reducers", Proceeds., 18th Italian Congress on Soil Mechanics, Pavia, Italy.
5. Chang, D.W., Cheng, S.H. and Wang, Y.L. (2014). "One-dimensional wave equation analyses for pile responses subjected to seismic horizontal ground motions." Soils and Foundations, 54(3), 313-328.

11 附錄(若無可免)

附錄 本研究問卷

各位先進您好：

本問卷係由淡江大學企業管理研究所為探討「高績效人力資源管理對於員工投入與工作績效之影響，以個人與組織適應性為中介調節變項」所研擬，請就您的認知與工作經驗填答，本問卷為匿名填答，所有資料僅供學術分析使用，絕不對外公開，個別資料亦將絕對保密，請安心作答。懇請您撥冗協助填寫問卷，您的協助將是本研究成功於否的重要關鍵，在此先致上最誠摯的謝意。

敬祝

身體健康 萬事如意

電子論文格式規範



1 註冊組

淡江大學教務處
Office of Academic Affairs

1



教務長室 / 註冊組 / 課務組 / 招生組 / 印務組 / 通識與核心課程中心 /

共同服務連結

- 成員介紹
- 服務項目
- 最新訊息
- 法規章程
- 各項作業流
- 表格下載
- Q&A
- 畢業資訊

2

業務連結

- 校務行政資訊查詢系統
- 教師記分簿及成績登錄預警系統
- Web成績上傳系統
- 成績單網路申購系統
- 學分抵免作業系統
- 學籍資料登錄系統

GO 本站 站外

表格下載

3

» 學籍業務相關 > 成績業務相關

- A-研究生學位考試相關表格
- A1-淡江大學論文指導教授變更同意書ATRX-Q03-001-FM046
- A3-淡江大學博士學位候選人資格考核成績通知單ATRX-Q03-001-FM037
- A2-淡江大學研究生論文題目總表ATRX-Q03-001-FM029
- A4-淡江大學研究生學位考試申請表ATRX-Q03-001-FM040
- A5-淡江大學碩士班學位考試委員名冊ATRX-Q03-001-FM044
- A6-淡江大學博士班學位考試委員名冊ATRX-Q03-001-FM043
- A7-淡江大學研究生學位考試評分表ATRX-Q03-001-FM034
- A8-淡江大學研究生學位考試成績通知單ATRX-Q03-001-FM035
- A9-淡江大學碩士班學位考試委員簽名單ATRX-Q03-001-FM032
- A10-淡江大學碩士在職專班學位考試委員簽名單ATRX-Q03-001-FM042
- A11-淡江大學博士班學位考試委員簽名單ATRX-Q03-001-FM039
- A12-淡江大學研究生中文論文提要ATRX-Q03-001-FM030
- A13-淡江大學研究生英文論文提要ATRX-Q03-001-FM031
- A14-國家圖書館學位論文延後公開申請書
- A15-國家圖書館學位紙本論文抽換申請書
- B-申請成績單及名次證明相關表格
- B1-淡江大學英文成績單申請表ATRX-Q03-001-FM020
- B1-淡江大學英文成績單申請表ATRX-Q03-001-FM020

4

重要文件下載路徑：

【淡江大學研究生中文論文提要】

【淡江大學研究生英文論文提要】

電子論文檔案加工

- 轉檔操作說明
- 加入浮水印
- 文件保全設定

上傳論文電子檔操作說明

重要提醒

- 系統只能上傳PDF檔案。
- 轉檔完成後，請務必檢查章節有無缺漏，以及頁碼有無重複或錯誤之問題。

• 完整PDF檔案:

含封面、中英文論文提要、目錄、正文、參考文獻等內容。

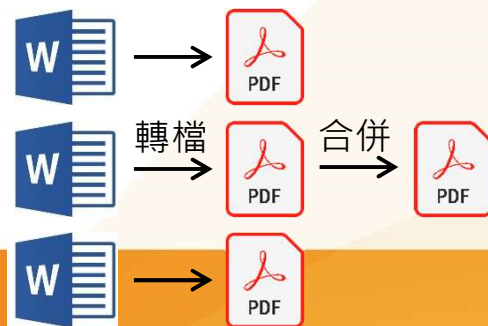
(請依學校論文格式規範撰寫)

• 轉檔：

- 方法一：若是以一個文字檔案(如:doc.docx.odt等)撰寫者，請確認章節頁碼無誤後，再轉成PDF檔案上傳。



- 方法二：若是分成多個文字檔案(如:doc.docx.odt等)撰寫者：
2-1:可將文字檔個別轉成PDF檔案後，再組成完整PDF檔上傳；
2-2:或將多檔文字檔先併成一個完整文字檔，再轉成PDF檔上傳。



轉檔操作說明 另存成PDF檔

Adobe軟體可於：1. [淡江軟體雲](#) 2. 工學大樓
電腦教室 3. 圖書館3樓公用電腦區 使用



1

淡江大學論文上傳說明會_示範文章 - Word

另存新檔

本機 > 文件

名稱	修改日期
Apowersoft	2021/9/3 上午 09:10
Outlook 檔案	2021/11/4 下午 05:07
自訂 Office 範本	2021/8/13 下午 02:36

檔案名稱(N): 淡江大學論文上傳說明會_示範文章

存檔類型(T): PDF

作者: A11101

標籤: 新增標記

標準 (線上發佈並列印)(A)

最小值 (線上發佈)(M)

選項(O)...

發佈之後開啟檔案(E)

工具(L) 儲存(S) 取消

2

3

4

1. 開啟word，選擇「檔案」或「左上角圖示」
2. 選擇「另存新檔」
3. 輸入檔名，選擇「存檔類型：PDF」
4. 最後點「儲存」或「確認」

轉檔操作說明

合併數個PDF檔案

Adobe軟體可於：1. [淡江軟體雲](#) 2. 工學大樓電腦教室 3. 圖書館3樓公用電腦區 使用

1. 點選「工具」

2. 點選「合併檔案」

3. 點選「新增檔案」

4. 點選「新增檔案...」

5. 點選「上移」

6. 點選「合併」

名稱	頁面範圍	大小	修改日期	檔案書籤
淡江大學論文上傳說明會_示範文章.pdf	所有頁面	184.87 KB	2021/11/5 下午 04:35...	淡江大學論文上傳說明會
論文目錄.pdf	所有頁面	184.87 KB	2021/11/5 下午 04:35...	論文目錄
參考文獻.pdf	所有頁面	184.87 KB	2021/11/5 下午 04:35...	參考文獻

示範軟體版本：Adobe DC

轉檔完成，請再次檢查

- 檔案是否能正常開啟？
- 整篇論文是否都已轉為PDF？
- 內文是否出現亂碼？
- 各章節起迄頁碼與目錄是否相同？

加入浮水印 下載浮水印

淡江大學 覺生紀念圖書館

淡江大學-行政單位

表格下載

lib.tku.edu.tw

公務 學位論文 學術研究 ORCID Tool 未來學 OA Scholarly Kitchen video 圖資相關 學習 scholarly record 英語 其他書籤

全站搜尋 Language

教師 · 研究生 · 大學生 · 職工 · 校友 · 訪客

淡江大學 覺生紀念圖書館

TAMKANG UNIVERSITY CHUEH SHENG MEMORIAL LIBRARY

首頁 · 淡江大學 · 網站地圖 · English · 部落格 · YouTube

關於本館 資源查尋 各項服務 資源指引 諮詢與協助 表單下載 線上申請 最新消息 推廣活動 捐書捐款 登入/續借

重要公告 館藏目錄 資源探索 期刊 多媒體

自我保護好 防疫資

- > 服務電話
- > 校外連線說明
- > 以Google Scholar查找圖書館電子全文
- > 掠奪性停、看
- > 雲端圖書館自動化系統操作手冊
- > 常見問題
- > 如何蒐集資料
- > 電子資源經費補助
- > 掌聲與建議
- > 學位論文繳交服務
- > 無線上網
- > 電子資源使用說明
- > 教師著作上傳說明
- > 失物招領
- > 離校手續

開館時間 個人借閱紀錄

FACEBOOK 聯絡我們

https://www.lib.tku.edu.tw/zh_tw/helps/ETDS_submission

進入論文繳交服務頁面

下午 02:11 2021/4/8

加入浮水印 下載浮水印



淡江大學電子學位論文服務

Electronic Theses & Dissertations Service

[首頁](#) : [論文提交](#) : [論文檢索](#) : [管理者登入](#)

最新消息

- 教務處公告：110學年度第1學期學位證書訂於111年2月22日（二）起開始發放
- 學位論文上傳說明會
- 110學年度第一學期 學位論文繳交服務

[更多...](#)

相關資源

- 論文上傳注意事項：相關信息請至圖書館學位論文服務網頁查詢 / Notes for uploading papers: Please go to the Library's Dissertation Service webpage for relevant information.

[更多...](#)

2

點選論文上傳注意事項

加入浮水印

下載浮水印

四、電子論文：論文全文電子檔案須依學校規定上傳至「淡江大學電子學位論文服務系統」

- 電子論文須以一個pdf檔上傳，若原稿分有多個檔案，需合併。
- 不論撰寫格式是哪一種，皆須轉為pdf檔案格式。
- 同時，電子檔需加入學校浮水印及保全加密，完成後方能上傳至「淡江大學電子學位論文服務系統」。
- pdf編輯軟體請至 [淡江軟體雲](#) 使用；若需協助，請洽資訊處聯合服務台(分機2468)。

論文撰寫相關文件

淡江大學研究生碩博士論文撰寫格式要點

教務處註冊組論文撰寫、提交相關表單下載

電子檔保全加密說明

電子檔加浮水印說明

3

浮水印 word / pdf

下載浮水印

插入浮水印

因Adobe版本不同，功能位置也不相同喔！

The screenshot displays the Adobe Acrobat Pro DC interface. At the top, there is a toolbar with icons for saving, starring, sharing, printing, and commenting. Below this is a secondary toolbar with options like '編輯 PDF', '新增文字', '新增影像', '連結', '裁切頁面', '頁首和頁尾', '水印', and '更多'. A blue '共用' button is visible in the top right corner. The main content area shows a document with the text '淡江大學未來學研究所碩士班' and '碩士論文'. Below this, the text '指導教授: 陳國華' is visible. On the right side, a '格式' (Format) panel is open, showing various text and object formatting options. A vertical toolbar on the far right contains icons for document actions like adding, deleting, and commenting. The '水印' (Watermark) button in the top toolbar is highlighted, indicating the current step in the process.

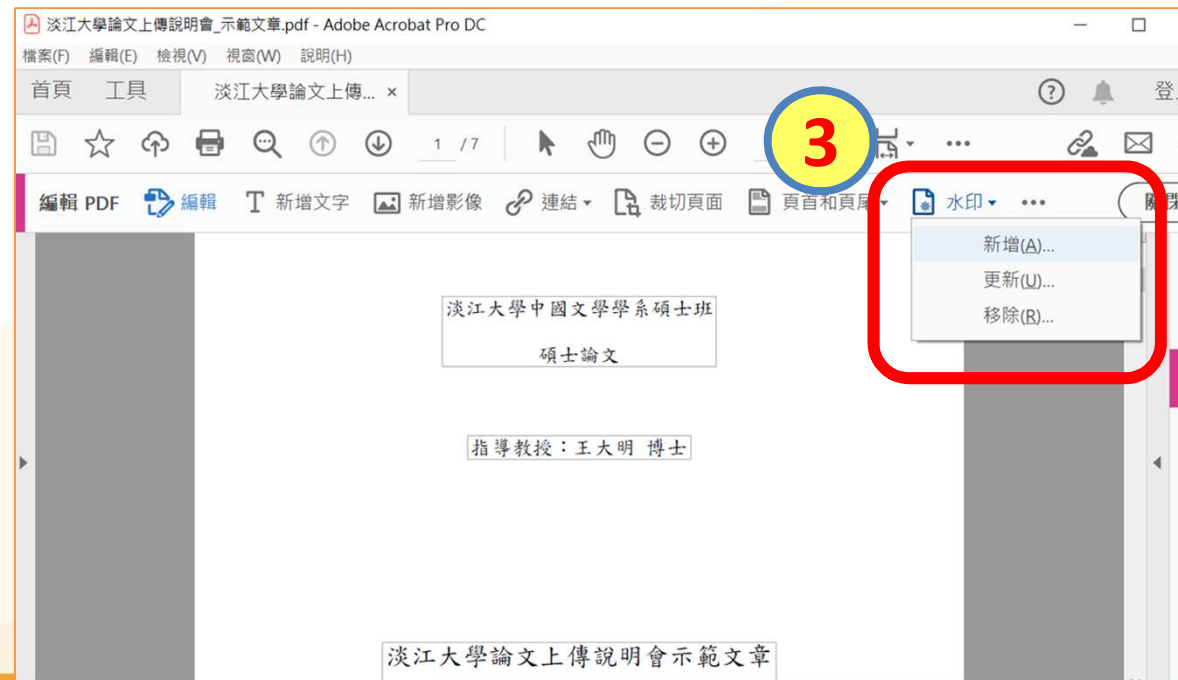
示範軟體版本：Adobe Pro DC

插入浮水印

舉例：Adobe Acrobat Pro DC版本

- 請將PDF檔開啟
- 工具→編輯PDF→水印→新增水印
- 加入檔案(已下載的浮水印)
 - 勾掉相對目標頁面的比例
 - 點選位置：看起來在頁面之下
 - 浮水印位置為置中
 - 頁面範圍選項（選擇頁面從並設定欲插入浮水印的頁碼範圍）。

注意：由於Adobe各版本不同，浮水印的直徑大小約為6.5cm



插入浮水印

新增水印

儲存的設定(S) : [自訂-未儲存] 刪除(D) 儲存設定(M)...

來源

文字(X)

字型(N) : Adobe Devanagari 大小(S) : []

檔案(F) 淡江大學浮水印.pdf 瀏覽(W)...

頁碼(U) : 1 絕對比例(B) : 100%

外觀

旋轉 : -45 度(-) 無(E) 45 度(4) 自訂(M) 0°

不透明度(Y) : 100%

相對目標頁面的比例(K) 50%

位置 : 看起來在頁面之下(H) 看起來在頁面之上(P)

外觀選項(P)...

位置

垂直距離(T) : 0 公厘 從(R) 中心

水平距離(Z) : 0 公厘 從(R) 中心

說明(H)

8 頁面範圍選項(G)...

預覽

頁面範圍選項

所有頁面(A)

頁面從(P) : 2 至(T) : 7

請從中文摘要開始插入浮水印

確定 取消

淡江大學論文上傳說明會不範文庫
Submission of Theses/ Dissertations

淡江大學
TAMKANG UNIVERSITY

研究生 : 江旻純 撰
中華民國 110 年 11 月

9 確定(O) 套用至多個檔案(A) 取消(C)

文件保護設定

1. 開啟PDF

2. 工具→保護→進階選項→密碼加密

3. V限制編輯和列印文件→

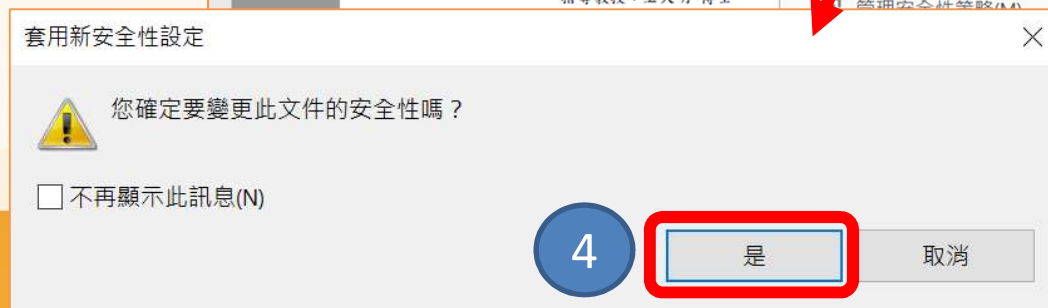
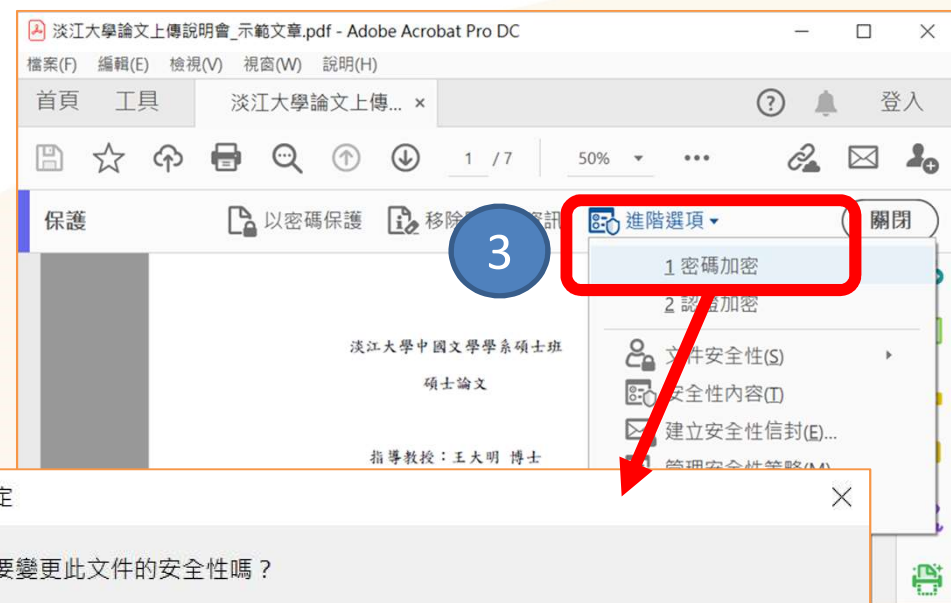
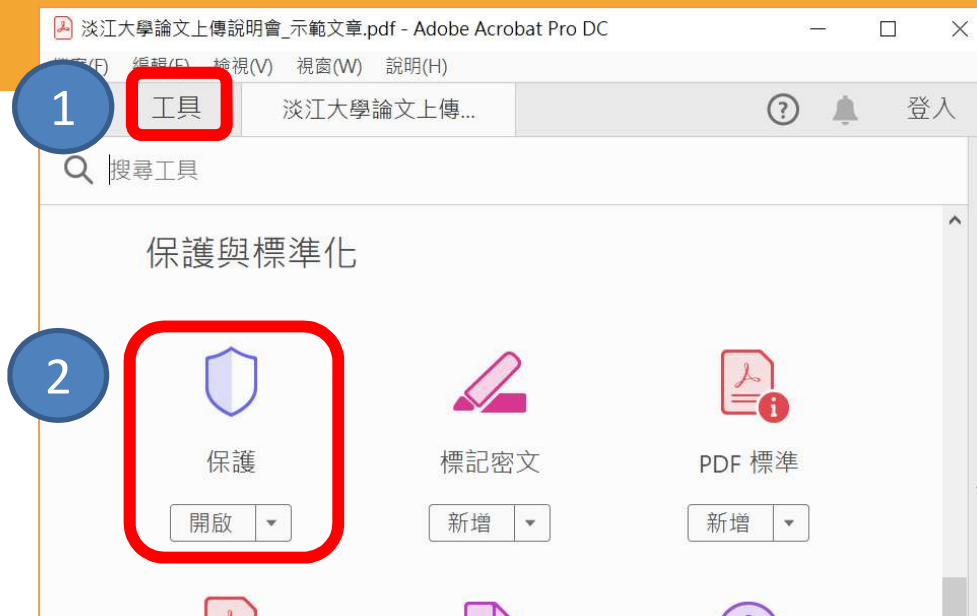
允許列印：高解析度→

允許變更：無→

V為視力不佳者啟用螢幕閱讀程式
裝置的文字協助工具→

變更權限密碼（可自行輸入）→

● 加密所有文件內容



文件保護設定

密碼安全性 - 設定

文件開啟

要求密碼來開啟文件(O)

文件開啟密碼(S): 未評等

開啟此文件不需要密碼。

5

限制編輯和列印文件。如果需要變更這些設定，您需要輸入密碼(R)。

允許列印(N): 高解析度

允許變更(W): 無

啟用複製文字、影像和其它內容(E)

為視力不佳者啟用螢幕閱讀程式裝置的文字協助工具(V)

變更權限密碼(P): (可自訂密碼) 強

選項

相容性(B): Acrobat 7.0 和更高版本 加密等級: 128-bit AES

6

加密所有文件內容(L)

加密除元資料以外的所有文件內容 (相容於 Acrobat 6 和更高版本)(M)

僅加密檔案附件 (相容於 Acrobat 7 和更高版本)(F)

文件所有內容均將加密，搜尋引擎將無法存取文件元資料。

7

說明 確定 取消

！注意！
請勿勾選
要求密碼來開啟文件

淡江大學論文上傳說明會_示範文章.pdf (已保護) - Adobe Acrobat P...

8

編輯(E) 檢視(V) 視窗(W) 說明(H)

工具 淡江大學論文上傳...

保存

保護 以密碼保護 移除隱藏的資訊 進階選項

設定完成，請記得
點選「存檔」喔！

指導教授：王大明 博士

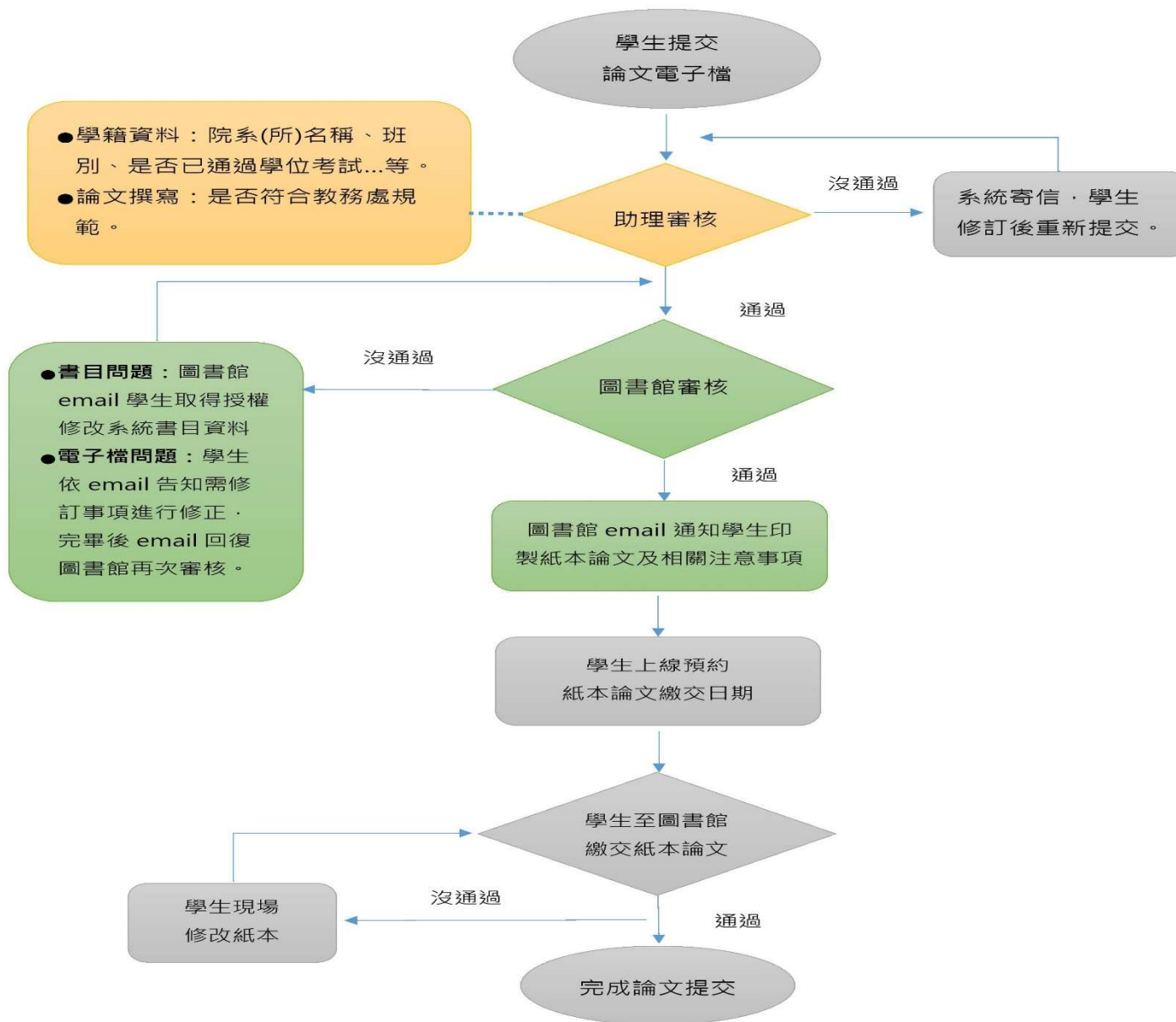
淡江大學論文上傳說明會示範文章
Submission of Theses/Dissertations

論文系統提交流程

論文提交 及 審核流程

學位論文提交流程圖

110.05.24



諮詢與服務 >

學位論文繳交服務

The screenshot shows the library's website interface. At the top, there are browser tabs and a search bar. The main navigation menu includes '關於本館', '資源查尋', '各項服務', '資源指引', '諮詢與協助', '表單下載', '線上申請', '最新消息', '推廣活動', '捐書捐款', and '登入/續借'. The '諮詢與協助' menu is expanded, showing a list of services. The '學位論文繳交服務' link is highlighted with a red box. On the left, there is a banner for '防疫資' (Epidemiology Resources) with a graphic of a person and a virus. On the right, there are icons for '開館時間', '個人借閱紀錄', 'FACEBOOK', and '聯絡我們'. The URL at the bottom is 'https://www.lib.tku.edu.tw/zh-tw/helps/ETDS_submission'.

淡江大學 覺生紀念圖書館

TAMKANG UNIVERSITY CHUEH SHENG MEMORIAL LIBRARY

關於本館 | 資源查尋 | 各項服務 | 資源指引 | **諮詢與協助** | 表單下載 | 線上申請 | 最新消息 | 推廣活動 | 捐書捐款 | 登入/續借

- > 服務電話
- > 校外連線說明
- > 以Google Scholar查找圖書館電子全文
- > 掠奪性期刊-停、看、聽
- > 雲端圖書館自動化系統操作手冊
- > 常見問題
- > 如何蒐集資料
- > 電子資源經費補助
- > 掌聲與建議
- > 學位論文繳交服務
- > 無線上網
- > 電子資源使用說明
- > 教師著作上傳說明
- > 失物招領
- > 離校手續

重要公告 | 館藏目錄 | 資源探索 | 期刊 | 多媒體

自我保護好 防疫資

開館時間 | 個人借閱紀錄 | FACEBOOK | 聯絡我們

https://www.lib.tku.edu.tw/zh-tw/helps/ETDS_submission

學位論文繳交服務 >

登入 淡江大學電子學位論文服務系統



Home icon | Language | 全站搜尋

教師 · 研究生 · 大學生 · 職工 · 校友 · 訪客 | Sitemap

淡江大學 覺生紀念圖書館
TKUL TAMKANG UNIVERSITY CHUEH SHENG MEMORIAL LIBRARY

首頁 · 淡江大學 · 網站地圖 · English · 部落格 · YouTube

關於本館 | 資源查尋 | 各項服務 | 資源指引 | 諮詢與協助 | 表單下載 | **線上申請** | 最新消息 | 推廣活動 | 捐書捐款 | 登入/續借

重要公告

館藏目錄

資源探索

期刊

多媒體資源

資料庫



—自我保护好 疫情沒煩惱—
防疫資訊專區

線上申請

最新消息

推廣活動

> 急用圖書資料申請

> 閱讀分享區借用

> 線上報名講習/活動

> 我要推薦

> 課程指定用書申請

> 討論室及空間預約

> 西文期刊文獻快遞服務 (RapidILL)

> **電子學位論文上傳**

進入論文提交頁面



淡江大學電子學位論文服務

Electronic Theses & Dissertations Service

首頁

論文提交

論文檢索 : 管理者登入

請輸入您淡江大學學號與密碼(身份證字號後六碼)。
若認證有問題，請來電(02)2621-5656 轉 2487 或來信

帳號：

密碼：

登入

重新填寫

[更多...](#)

[更多...](#)

- ① 若已提交論文，但是需要再修改或查看論文審查進度
 - ② 或是，論文通過後，需要補列印授權書
- 皆可重新登入系統查看

填寫論文書目資料

- 輸入論文的書目資料：
標題、姓名、出版年、關鍵字...等。（注意：標示**紅色***的為**必填欄位**喔！）
- 請注意每個欄位的提醒文字，務必遵照且確實填寫。
- 您可先**暫存**，系統將保留資料**30**天，記得返回系統繼續論文提交作業，以免資料被刪除！

請完整輸入您的論文基本資料！

ORCID、備用電子郵件信箱、附註為非必填欄位。

系統識別號	<input type="text" value="U0002-2510202109373000"/>
*論文種類	<input type="text" value="學術論文"/>
*中文論文名稱	<input type="text"/>
*英文論文名稱	<input type="text"/>
第三語言論文名稱	<input type="text"/>
校院名稱	<input type="text" value="淡江大學"/>
*學院名稱	<input type="text" value="請選擇"/>
*系所名稱	<input type="text" value="請選擇"/>

填寫論文書目資料

➤ 輸入論文的書目資料：

標題、姓名、出版年、關鍵字...等。（注意：標示**紅色***的為**必填欄位**喔！）

➤ 請注意每個欄位的提醒文字，務必遵照且確實填寫。

➤ 您可先**暫存**，系統將保留資料**30**天，記得返回系統繼續論文提交作業，以免資料被刪除！

建議輸入Gmail或學校的信箱

校院名稱	淡江大學
*學院名稱	請選擇
*系所名稱	請選擇
外國學位學校名稱	
外國學位學院名稱	
外國學位研究所名稱	
*畢業學年度	110
*學期	2
*出版年	111
*研究生中文姓名	
*研究生英文姓名	
	(先輸入名，再輸入姓，如：Ming-Wen Li 李明文)
ORCID	ORCID/
	格式範例：0000-0001-4401-9821
*電子郵件信箱	為了有效寄送論文審核通知書，請確認您輸入的E-Mail 是否正確，謝謝! E-mail E-mail僅作為寄送審核通知信，將不會公開
備用電子郵件信箱	

本學期畢業者，選
110學年度**2**學期
出版年**111**年

填寫論文書目資料

- 輸入論文的書目資料：
標題、姓名、出版年、關鍵字...等。（注意：標示**紅色***的為**必填欄位**喔！）
- 請注意每個欄位的提醒文字，務必遵照且確實填寫。
- 您可先**暫存**，系統將保留資料**30**天，記得返回系統繼續論文提交作業，以免資料被刪除！

*目錄 (含圖表目錄及頁碼)	<input type="text"/>
*參考文獻	<input type="text"/>
附註	<input type="text"/>

下一步 **暫存**

「暫存」按鈕放置於頁面最底部

輸入口試委員名單

- 欄位有*為必填欄位
- 系統預設為三位口試委員欄位
- 若有超過預設人數，請點選左下的「增加口試委員輸入框」

請輸入口試委員資料！*為必填欄位

第1筆

* 口試委員中文姓名	<input type="text"/>
* 口試委員英文姓名	<input type="text"/> <small>(先輸入名，再輸入姓，如：Ming-Wen Li 李明文)</small>
* 口試委員職稱	<input type="text"/> <small>(若選擇指導教授或共同指導教授，則口試委員電子郵件信箱為必填)</small>
* 口試委員電子郵件信箱	<input type="text"/>
ORCID	<input type="text"/> <small>格式範例：0000-0001-4401-9821</small>

第2筆

* 口試委員中文姓名	<input type="text"/>
口試委員英文姓名	<input type="text"/> <small>(先輸入名，再輸入姓，如：Ming-Wen Li 李明文)</small>
* 口試委員職稱	<input type="text"/> <small>(若選擇指導教授或共同指導教授，則口試委員電子郵件信箱為必填)</small>
口試委員電子郵件信箱	<input type="text"/>
ORCID	ORCID/ <input type="text"/> <small>格式範例：0000-0001-4401-9821</small>

第3筆

* 口試委員中文姓名	<input type="text"/>
口試委員英文姓名	<input type="text"/> <small>(先輸入名，再輸入姓，如：Ming-Wen Li 李明文)</small>
* 口試委員職稱	<input type="text"/> <small>(若選擇指導教授或共同指導教授，則口試委員電子郵件信箱為必填)</small>
口試委員電子郵件信箱	<input type="text"/>
ORCID	ORCID/ <input type="text"/> <small>格式範例：0000-0001-4401-9821</small>

上傳論文檔案

- 請先詳閱頁面中之注意事項。
- 確認論文檔案為已加入浮水印和保全設定的PDF檔。
- 點選「瀏覽」夾帶檔案，再點「上傳」，完成論文檔案上傳作業。
- 免擔心取檔名的問題，因系統會自動變更成預設之編號規則名稱。

上傳論文注意事項：

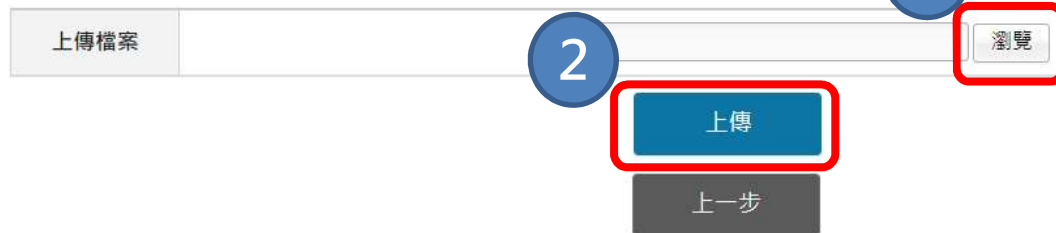
1. 請以『整篇論文』為一個pdf檔上傳，仔細校對各章節頁碼須與論文目次頁碼相符(紙本與電子檔需一致)。
2. 提交之電子論文應包含題名頁、摘要、目次(須包含頁碼)、正文及參考文獻，撰寫請參考教務處「[淡江大學研究生碩博士論文撰寫格式要點](#)」。
3. 須以PDF檔案格式上傳；上傳後，請再次檢核是否能順利開啟檔案、內容是否有亂碼出現，已上傳之檔案系統會自動更改檔名。
4. 若您的論文格式為PostScript(.ps)：可透過Acrobat Distiller提供的工具程式將PostScript(.ps) 轉成PDF檔並上傳。
5. 論文轉成PDF檔必須使用專業版Adobe Acrobat軟體，可連線至淡江軟體雲使用，若需諮詢請洽資訊處聯合服務台：電話 (02)2621-5656 轉 2468。
6. 若您尚未準備好 PDF 檔，請先登出(系統會儲存您已輸入的資料)，待備妥檔案可再次登入系統上傳。

#[淡江大學研究生碩博士論文撰寫格式要點](#)

#[浮水印下載](#)

#[電子檔案格式Q&A](#)

請上傳檔案！



確認論文檔案



上傳檔案

1 瀏覽

2 上傳

上一步

This screenshot shows the initial file upload interface. A tab labeled '上傳檔案' is active. A file input field is present, with a '瀏覽' (Browse) button highlighted by a red box and labeled '1'. Below the input field, a blue '上傳' (Upload) button is highlighted by a red box and labeled '2'. A grey '上一步' (Previous Step) button is located below the '上傳' button.



將有兩次確認檔案的機會



上傳檔案

已成功上傳！ U0002-2510202109373000.pdf 250.9KB

刪除

上傳成功，請點選下一步。

3 下一步

上一步

This screenshot shows the confirmation interface after a successful upload. The '上傳檔案' tab is active. The status bar displays '已成功上傳！ U0002-2510202109373000.pdf 250.9KB' and a '刪除' (Delete) button. Below the status bar, the text '上傳成功，請點選下一步。' (Upload successful, please click next step.) is shown. A blue '下一步' (Next Step) button is highlighted by a red box and labeled '3'. A grey '上一步' (Previous Step) button is located to the left of the '下一步' button.

論文系統授權方式

-系統論文授權流程

電子論文授權國家圖書館設定 / 上網公開日期

§ 國家圖書館論文典藏公開設定

論文電子全文授權國家圖書館_臺灣博碩士論文知識加值系統

- 同意無償授權
- 不同意無償授權

若同意授權，請選擇公開時間：(若需申請送交國家圖書館紙本延後公開，請將申請書及證明文件，傳送dss@mail.tku.edu.tw，以便審核；相關訊息請參閱圖書館網頁)

- 立即
- 延後 年公開
- 延後至 起公開

紙本於圖書館內公開時間

電子論文授權校內設定 / 上網公開日期

§ 校內 校內授權條件設定

校內紙本論文公開時間(若選擇延後公開，請於論文上傳後，將延後公開申請書及證明文件，傳送dss@mail.tku.edu.tw，以便審核：
相關訊息請參閱圖書館網頁)

- 授權書繳後立即公開。
- 授權書繳交後 年公開
- 延後至 公開

電子論文全文是否授權校內

- 同意授權於全球公開
- 同意授權校園內公開
- 不同意授權

若同意授權，請選擇公開時間

若同意授權，請選擇公開時間

- 立即

註：若有申請淡江大學校內延後公開，請於助理審核期間，完成延後公開辦理手續並將延後公開申請書及證明文件掃描傳送圖書館數位組公務信箱 (dss@mail.tku.edu.tw) 辦理。

電子論文授權校外資料庫設定 / 上網公開日期

§ 校外

校外授權條件設定

電子論文全文是否同意授權華藝線上圖書館Airiti Library(華藝數位股份有限公司)，權利金回饋10%。

- 同意有償授權(享有權利金回饋, 權利金捐贈校務發展基金)
- 同意有償授權, 享有權利金回饋, 權利金通知本人領取.
- 同意無償授權.
- 不授權

若同意授權，請選擇論文全文上載網路時間

- 授權書繳交後立即公開
- 授權書繳交後 年公開
- 自訂公開時間, 自 起公開

上一步

下一步

有償授權，權利金通知本人領取

登入系統 輸入論文資料 設定口試委員名單 上傳論文 **選擇是否授權** 送出審核

提醒您！若您的聯絡資料有變更，請與圖書館聯繫更新您的聯絡資料，若權利金超過一年後無法給付，則自動將此筆款項捐贈給淡江大學校務發展基金指定用於圖書館館務使用。

常用E-mail	<input type="text"/>
聯絡電話	1. <input type="text"/> 2. <input type="text"/>
本人金融帳戶	銀行代碼 <input type="text"/> <input type="text"/> 分行 帳號 <input type="text"/> 戶名 <input type="text"/>
戶籍地址	<input type="text"/>
聯絡地址	<input type="text"/>

上一步 下一步

- E-mail請填寫常用之信箱，以利收取通知信函。
- 若資料不全、錯誤或異動未變更者，及收到領取通知但未領取者，時間超過一年，則此筆款項將自動捐贈做校務基金的使用。

最後資料確認/立即提交審核/暫存



淡江大學電子學位論文服務

Electronic Theses & Dissertations Service

首頁 : [論文提交](#) : [論文檢索](#)

登入系統

輸入論文資料

設定口試委員名單

上傳論文

選擇是否授權

送出審核

請完整輸入您的論文基本資料！

ORCID、備用電子郵件信箱、附註為非必填欄位。

系統識別號	U0002-2810202117544400
*論文種類	學術論文
*中文論文名稱	論文中傳說明會測試文章

上傳檔案	U0002-2810202117544400.pdf (250.9KB) 重新上傳檔案
論文使用權限	國家圖書館：同意無償授權國家圖書館，書目與全文電子檔於繳交授權書後，於網際網路立即公開 校內：校內紙本論文立即公開 同意授權全球公開 校內電子論文立即公開 校外：同意授權資料庫廠商瀏覽/列印電子全文服務，且權利金捐贈校務發展基金指定用於圖書館館務使用。 校外電子論文立即公開 修改授權與否

立即提交審核

暫存

論文上傳後，須經系所助理審核，再由圖書館接續審核，一般情況會在提交後5個工作天內(系所+圖書館處理時間)，收到**通過/不通過**通知信函。若未收到，請檢查是否郵件被攔截。

提交日期	2021-10-29
狀態	審核中
審核日期	
已審核次數	0

您的論文目前已送出審核，倘若需要修改，請點選“取消審核”按鈕。

取消審核

登出

記得按**登出**，不然系統會一直停留在暫存狀態

您可暫存資料，但請注意

上傳檔案	U0002-2810202117544400.pdf (250.9KB) 重新上傳檔案
論文使用權限	<p>國家圖書館：同意無償授權國家圖書館，書目與全文電子檔於繳交授權書後, 於網際網路立即公開</p> <p>校內：校內紙本論文立即公開 同意授權全球公開 校內電子論文立即公開</p> <p>校外：同意授權資料庫廠商瀏覽/列印電子全文服務, 且權利金捐贈校務發展基金指定用於圖書館館務使用。 校外電子論文立即公開</p> <p>修改授權與否</p>

立即提交審核

暫存

切記！！若選擇暫存，請於30天內返回系統提交審核，逾期資料將被刪除！

系所助理審核通過後，系統將會發出「審核通知信件」 (若 5 日無收到信，請洽系所助教)



淡江大學電子學位論文服務

Electronic Theses & Dissertations Service

[首頁](#) : [論文提交](#) : [論文檢索](#)

論文上傳後，須經系所助理審核，再由圖書館接續審核，一般情況會在提交後5個工作天內(系所+圖書館處理時間)，收到**通過/不通過**通知信函。若未收到，請檢查是否郵件被攔截。

提交日期	2021-10-27
狀態	審核完成
審核日期	2021-10-27
已審核次數	0
列印授權書	列印國圖授權書 列印學校授權書 列印資料庫授權書

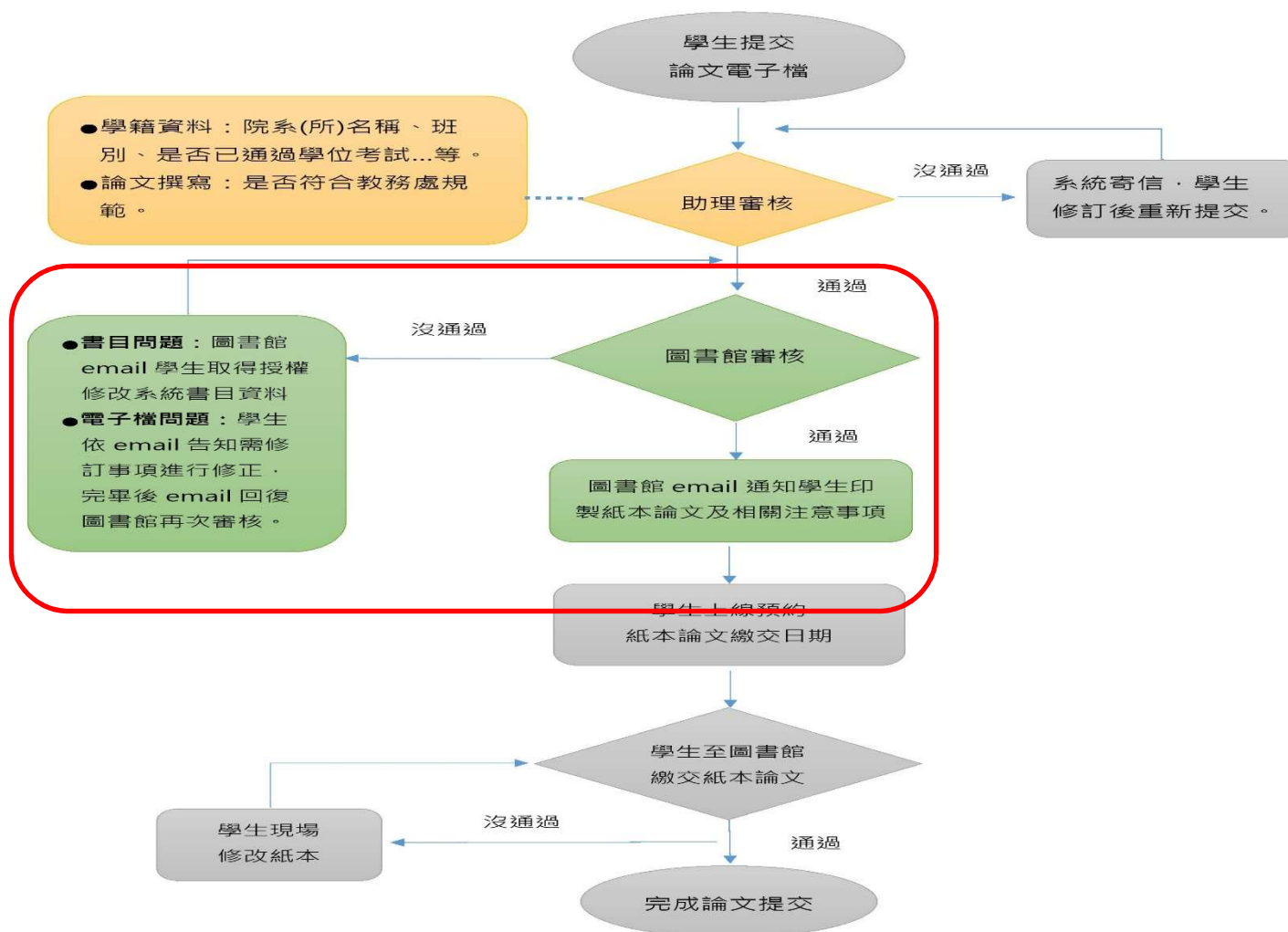
登出

您可再重新登入系統，確認論文是否已通過助理審核。

系所助理審核後，請同學暫緩列印紙本論文 圖書館會再次審核電子檔，待圖書館發函通知後再列印論文！

學位論文提交流程圖

110.05.24



延後公開 (參考圖書館[學位論文繳交服務網頁](#))

1. 論文若無特殊原因應為立即公開。
2. 學位論文延後公開作業說明：
 - 依學位授予法第16條及著作權法第15條第2項第3款規定，學位論文以公開為原則，預設著作人同意圖書館得將學位論文上架公開閱覽。
 - 若論文涉及專利、機密或其他依法事項，需延後公開，請填寫[淡江大學學位論文延後公開申請書](#)或[淡江大學國家圖書館學位論文延後公開申請書](#)，經指導教授及系所認定後，於電子檔提交審核後，將申請書及相關證明文件，email至圖書館數位資訊組 (dss@mail.tku.edu.tw) 辦理。

國家圖書館及淡江論文延後公開須分別申請

- 國家圖書館論文延後公開：完成延後公開申請後，將申請書及證明文件裝訂於紙本論文正本內 (1本) 。
- 淡江大學學位論文延後公開：完成延後公開申請後，將申請書及證明文件，於紙本論文審查時，一併繳交。

提醒事項

請密切注意各系所與
教務處公告繳交畢業
論文的截止日期。

如有任何問題，請聯絡
(02)2621-5656 # 2487



感謝聆聽

若有任何論文問題，歡迎洽詢圖書館數位資訊組



(02)2621-5656 # 2487



dss@mail.tku.edu.tw



airiti 華藝數位